



# Emaitzen txostena



Gazteparte

Emantzipazioa

# Gazteparte



# Gazteparte

Gipuzkoako Foru Aldundiaren gobernantza eredu berriaren lehentasunezko puntu bat gazteen eta administrazio publikoaren arteko harremana hobetzea da .

Gazteparte proiektua, 18 eta 30 urte bitarteko Gipuzkoar gazteen iritzi, proposamen eta ideiak biltzen dituen atari digitala da.

**HURRENGOA →**



# Edukiak

## Testuingurua

Proiektuaren testuinguru orokorra

## Titularrak

Prozesuaren emaitzak

## Etxebizitza

Emantzipazioari eta etxebizitzari buruzko emaitzak

## Tolosa

Tolosako egoeraren diagnostikoa

## EDUKIAK

01

Testuingurua

02

Metdología

03

Titularrak

04

Enplegua

05

Etxebizitza

06

Donostia

07

Tolosa

08

Proposamenak

## Metodologia

Txostenaren metodologia eta lagina

## Enplegua

Enpleguari buruzko emaitzak

## Donostia

Donostiako egoeraren diagnostikoa

## Proposamenak

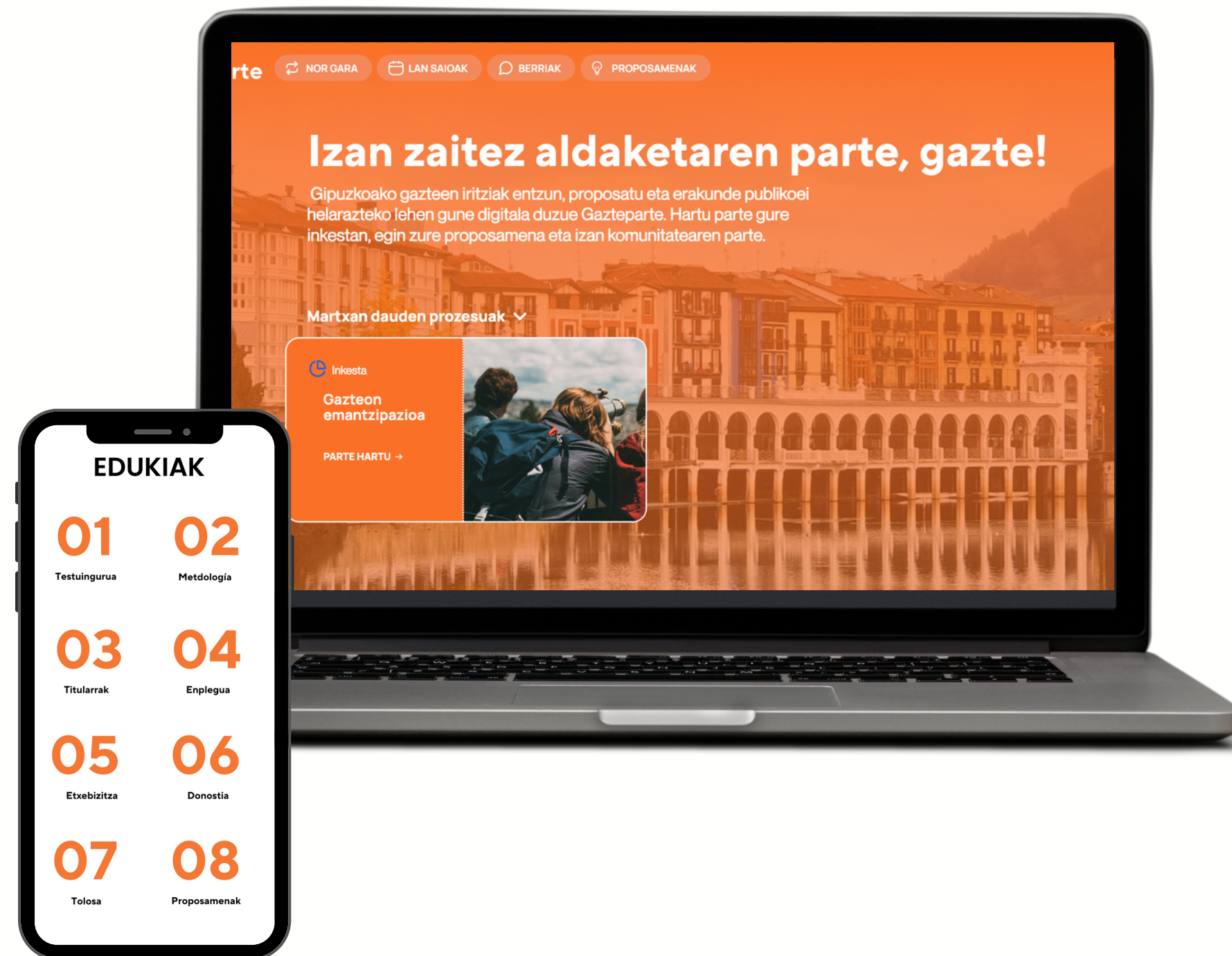
Gazteen proposamenak

# Testuingurua

Gipuzkoako Foru Aldundiaren gobernantza eredu berriaren lehentasunezko puntu bat gazteen eta administrazio publikoaren arteko harremana hobetzea da eta hori da Gazteparte proiektuaren helburu nagusia.

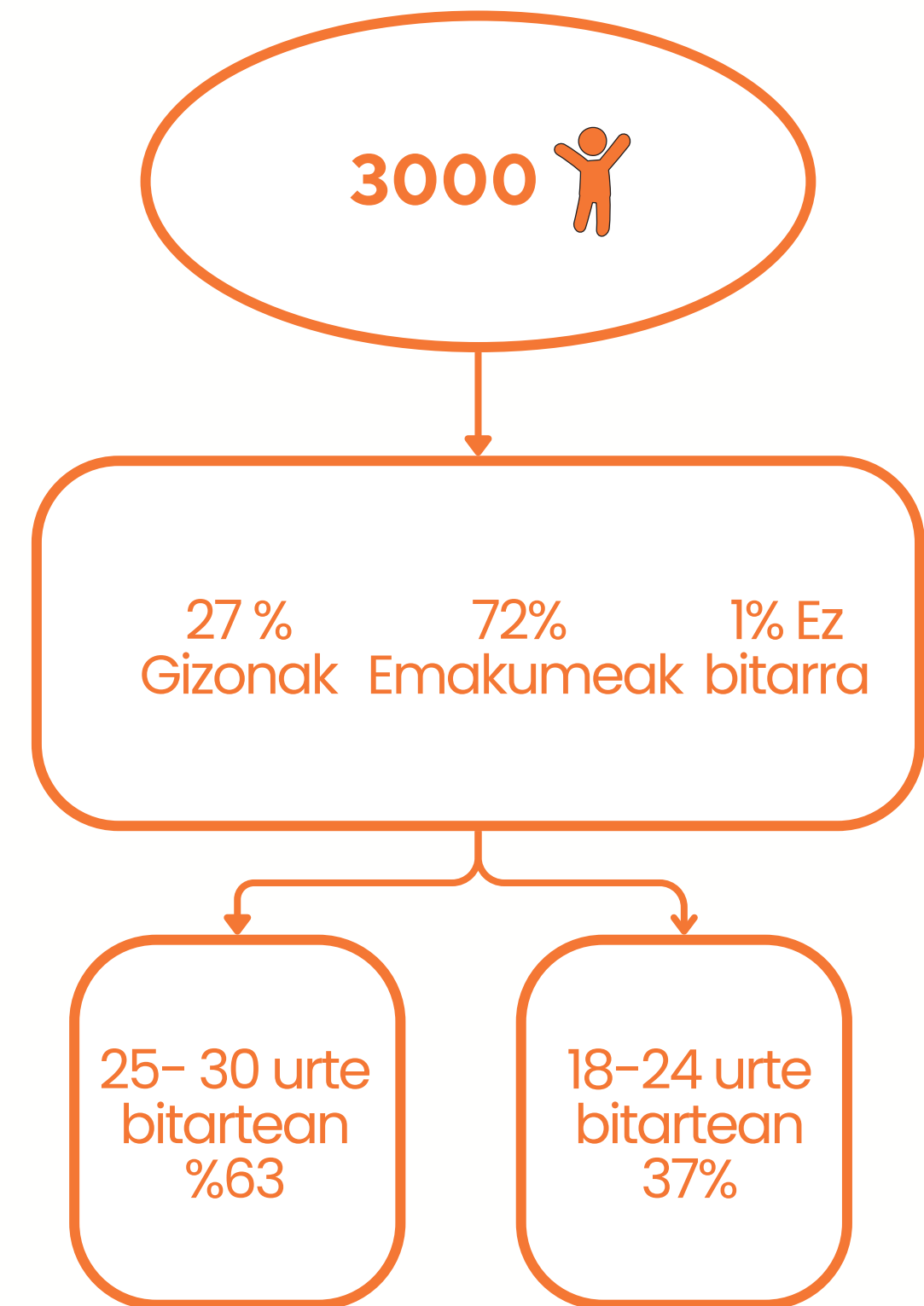
Gazteen ahotsa, proposamenak eta iritzia entzuteko zubia da Gazteparte. Fase digitalean, 3000 gazte baino gehiagoren iritzi eta proposamenak jasotzea da helburua, Gipuzkoa mailan eta ondoren gazteentzat erreferente diren udalerrietan modu presentizalean deliberazio prozesu baten bitartez lantzea.

Bertan sortutako proposamenetatik administrazio publikoaren konpromezuak lortu nahi dira.

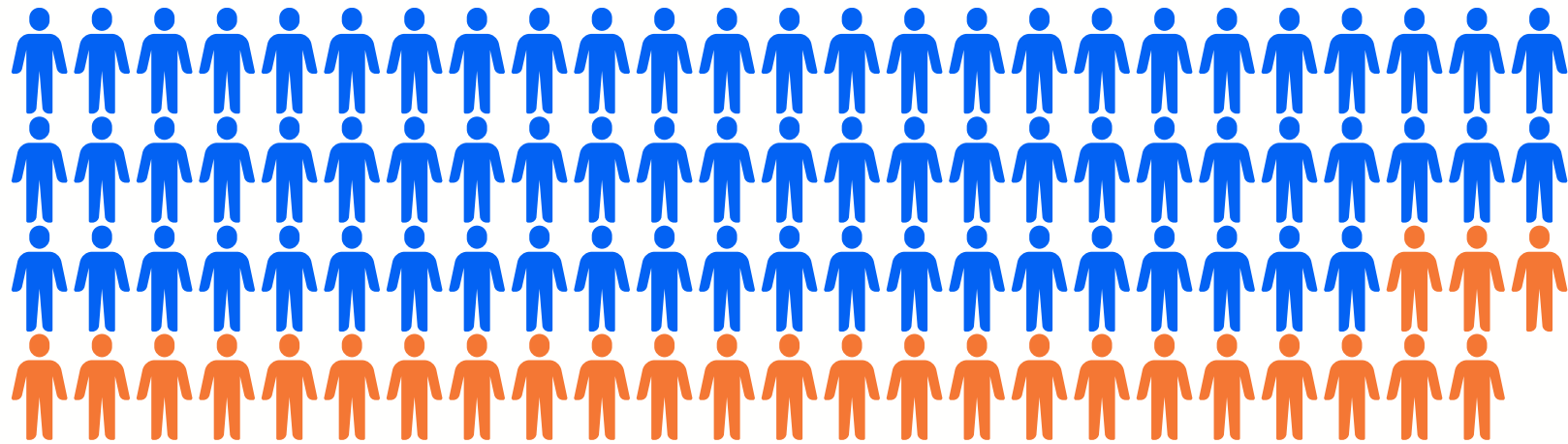


# Metodologia-fitxa

- Informazioa 2023ko azaroaren 20tik 2024ko urtarrilaren 24ra bitartean jaso zen.
- Unibertso objektiboa: Gipuzkoan bizi diren 18 eta 30 urte bitarteko biztanleak.
- Inkestaren lagina 3.000 pertsonakoa da, eta hurrengo orrian zehazten da nola banatzen den.
- Lehen fasean, ausazko laginketa sinplea egiten da galderasorta sare sozialetan zabaltzeko. Bigarren fasean, prozesuan zehar, lortutako lagina, lagin teorikoarekin sexuaren, adinaren eta aztergai diren udalerrien irizpideekin doitzeko zabaldu da.
- Lagina erabat ausazkoa izan balitz, multzoaren lagin-errorearen estimazioa  $\pm 1,8$ koa izango litzateke, % 95eko konfiantza-mailarako,  $p=q=0,5$  izanik.



# Lagin-banaketa

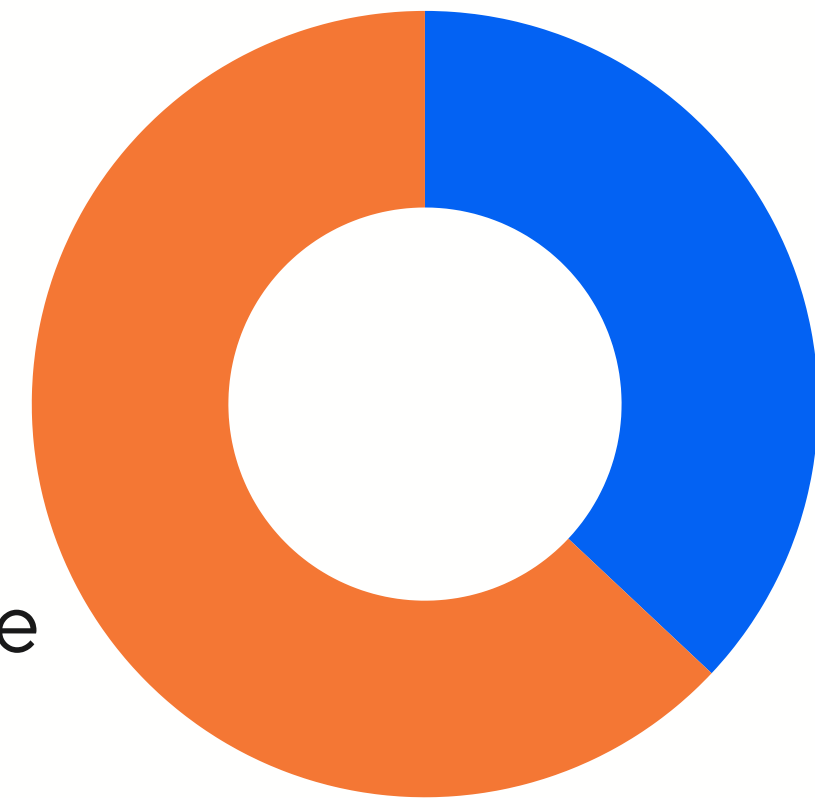


% 27 gizonak

% 72 emakumeak

%1 ez da bitarra

25 a 30 urte  
63%



18 a 24 urte  
37%



Emitzak

# Titularrak



# Ikasketak...

- Oro har, ikasten denarekiko gogobetetze-maila ertaina da, 3,8koa (0-5 eskala).
- Gazte gehienek (%54) etorkizun hurbilean ikasten jarraitzea aurreikusten dute. %70 gazteenen artean (18-24) eta %42 25 urte edo gehiago dituztenen artean.
- **Argi dago ikasketak enplegua lortzearekin lotuta daudela (%81), baina emakumeek gutxiago sinesten dutela (%79) gizonek baino (%87).**
- Lanean ari direnen artean, gehienek (%83) egin dituen ikasketei lotutako lana egiten dute.

# Aukerak...

- **Gehienek (% 53) uste dute gazteek helduek baino aukera gutxiago dituztela lana aurkitzeko. Hala sentitzen dute, batez ere, emakumeek (%61).**
- Inkestatutako %88ak, gazteek helduek baino soldata aukera okerragoak dituztela uste dute. Horretaz gain, gazteek helduek baino aukera gutxiago dituztela aipatzen dute.
- Lanean ari diren gazteen erdiek (% 51) uste dute beren soldata ez dagokiola betetzen duten lanpostuaren karguari eta erantzukizunari.

## eta enplegua....

- Gehienek (% 79) adierazi dute pozik daudela beren lanpostuarekin.
- Lana bat egiterako orduan, %46k uste du gazteek helduek baino gaitasun gutxiago dutela.
- % 42k dio 5 urtean ikusten duela lan egiten duen enpresa berean.
- **Zenbait alderditan, emakumeak ezkorragoak dira beren lan-etorkizunarekin, eta zailtasun gehiago aurreikusten dituzte.**

# Emantzipazioa eta etxebizitza

- Inkestatutako gazteen %26 bakarrik dago emantzipatuta (familiaren laguntzarik gabe bizi da), eta hurrengo 5 urteetan %66 bakarrik ikusten da emantzipatuta.
- Gazteen egungo egoera, emantzipazioari dagokionez, guztiz desegokitzat jotzen dute eta etorkizuna ezkortasunez hartzen dute. **% 88a ez dago gustura udalak ematen dituen emantzipatzeko erraztasunei dagokienez.**
- Gehienek (%82) etxebizitza jabetzan eduki nahi dute, bakarrik bizi nahi izan ala ez.
- Gazteei alokairuarekin laguntzen dioten programa, ia ez da ezagutzen, %72k dio ez dituela ezagutzen.

Enplegua

Gazteparte



Emitzak

# Enplegua

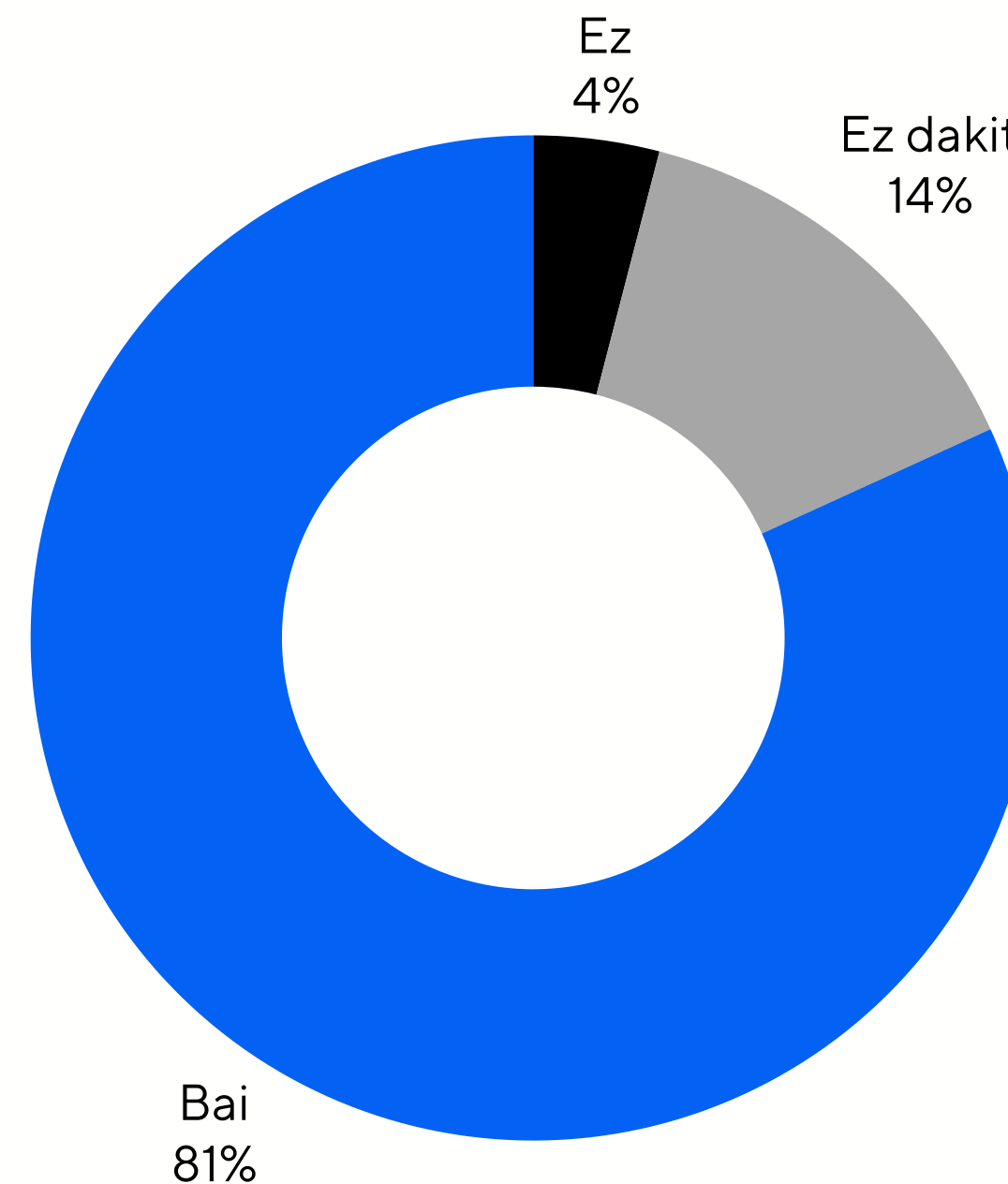


## Ikasten duzunak lana lortzen lagunduko dizula uste duzu?

Argi dago ikasketak enplegua lortzearekin lotuta daudela (% 81).

Uste hori handiagoa da gizonen artean (% 87) emakumeen artean baino (% 79).

**Gazteek garrantzi handia ematen die ikasketei enplegu on bat bilatzeko. Hala ere, emakumeen kasuan, lan munduan aukera gutxiago dituztela ikusten dute genero ikuspegitik.**

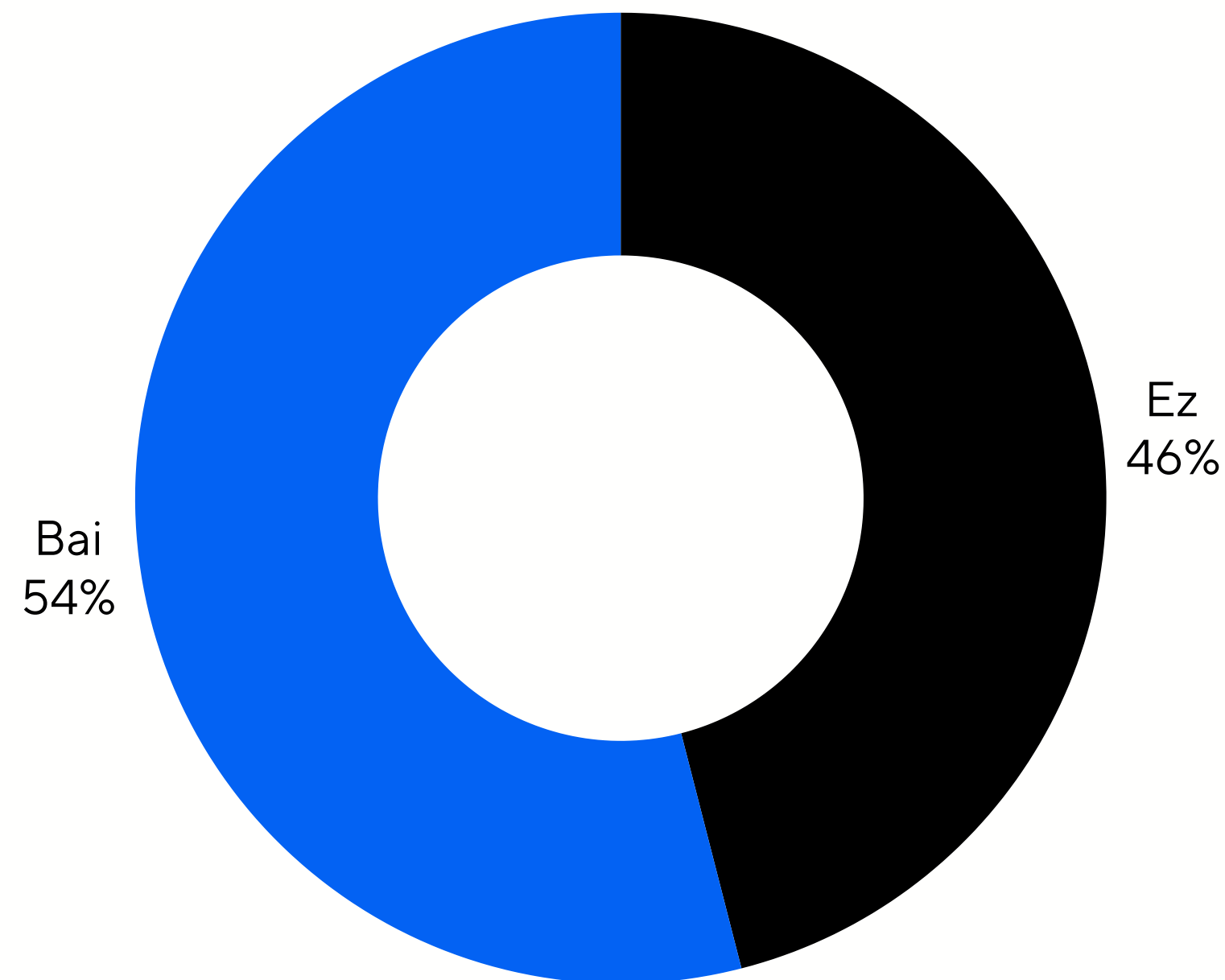


## Etorkizun hurbilean, unibertsitate-gradu bat edo ikastaro bat ikasiko duzu?

Gazte gehienek etorkizun hurbilean( %54) ikasten jarraitzea aurreikusten dute. Ehuneko hori (%70) handiagoa da gazteenen artean (18-24), baina esanguratsua da (%42) 25 urte edo gehiago dituztenen artean.

Udalerrria zenbat eta handiagoa izan, orduan eta handiagoa da ikasi nahi dutenen portzentajea (% 45, 10.000 baino gutxiagoko udalerrietan;% 65, Donostian).

**Adinak eta bizilekuak, ikasten jarraitzeko aurreikuspena zehazten dute.**



## Pozik zaude ikasten duzunarekin?

Oro har, ikasten denarekiko gogobetetze-maila ertaina da, 3,8koa zehazki. (0-5 eskala).

la ez dago alderik generoaren edo adinaren arabera. Gazteenen artean, gogobetetze-maila pixkat bat handiagoa da gainontzekoa baino.

Guztira	Gizonak	Emakumeak	18-24 urte	25-30 urte
3,8	3,8	3,9	3,9	3,7

Otik (batere gustura ez) eta 5etik (oso pozik) lortutako batez bestekoa



## Erabiltzen al dituzu eskuratzen dituzun ezagutzak?

Oro har, nahiko balio handia ematen zaie lan-merkatuan duten erabilgarritasunari buruz ikasitakoei.

Guztira	Gizonak	Emakumeak	18-24 urte	25-30 urte
3,7	3,8	3,7	3,7	3,8

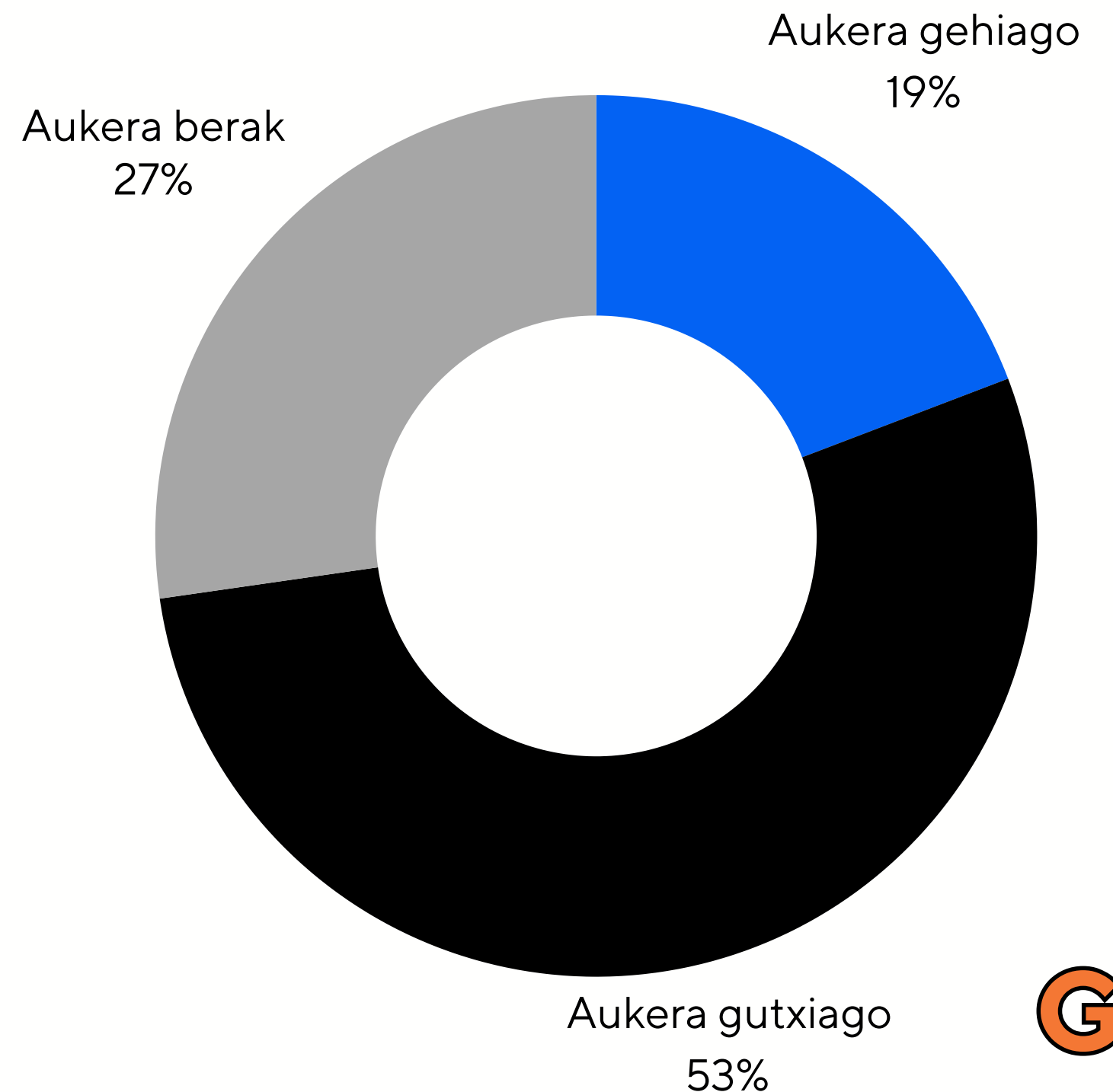
Otik (batere erabilgarriak ez direnak) eta 5etik (oso erabilgarriak) lortutako batez bestekoa

## Gazteek helduek lana bilatzeko aukera berdinak dituztela uste duzu?

Gehienek (% 53) uste dute gazteek helduek baino aukera gutxiago dituztela lana bilatzeko. % 27k uste du aukera berak dituela, eta % 19k gehiago.

Helduek baino aukera gutxiago dituztela uste dutenak, batez ere, emakumeak (%61) eta 18 eta 24 urte bitarteko gazteak (%62) dira.

**Lan-merkatua aukera gutxiko gunea da, batez ere emakumeentzat eta gazteenentzat.**



## Zure ustez, gazteek helduek baino gaitasun gutxiago dute lan bat egiteko orduan?

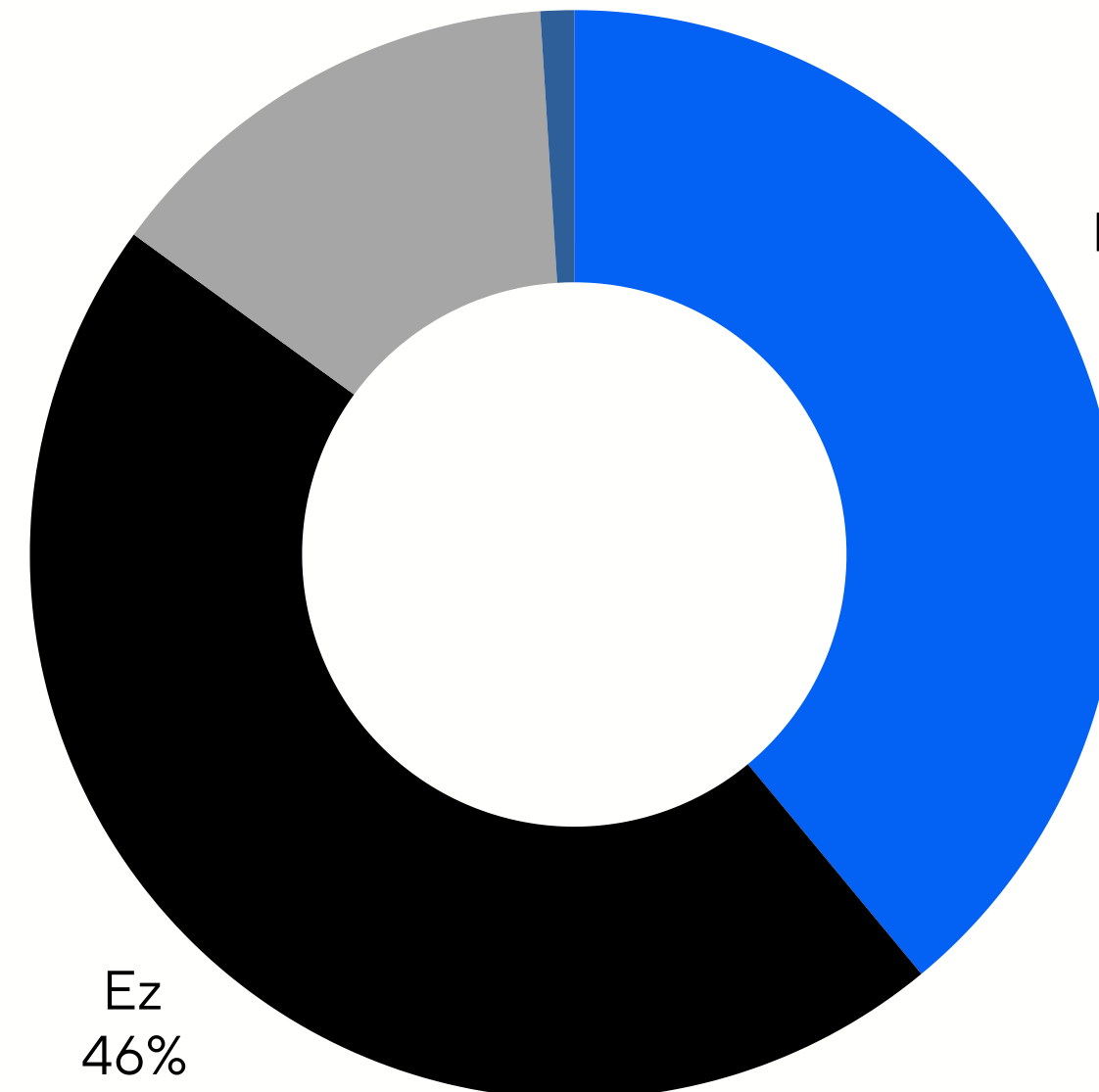
Lan bat egiterako orduan, %46k uste du gazteek adinekoek baino gaitasun gutxiago dutela. % 39k uste du lanpostuaren mende dagoela, eta % 14k, berriz, bai, gaitasun gutxiago dutela esperientzia ezagatik.

Emakumeen artean (% 55) dago gazteek adinekoek baino gaitasun gutxiago ez dutenaren uste gehien.

**Gazte askok ez dute ikusten adinekoek baino gaitasun gutxiago duenik lan bat egiteko orduan.**

Bai, esperientziarik ezagatik

14%



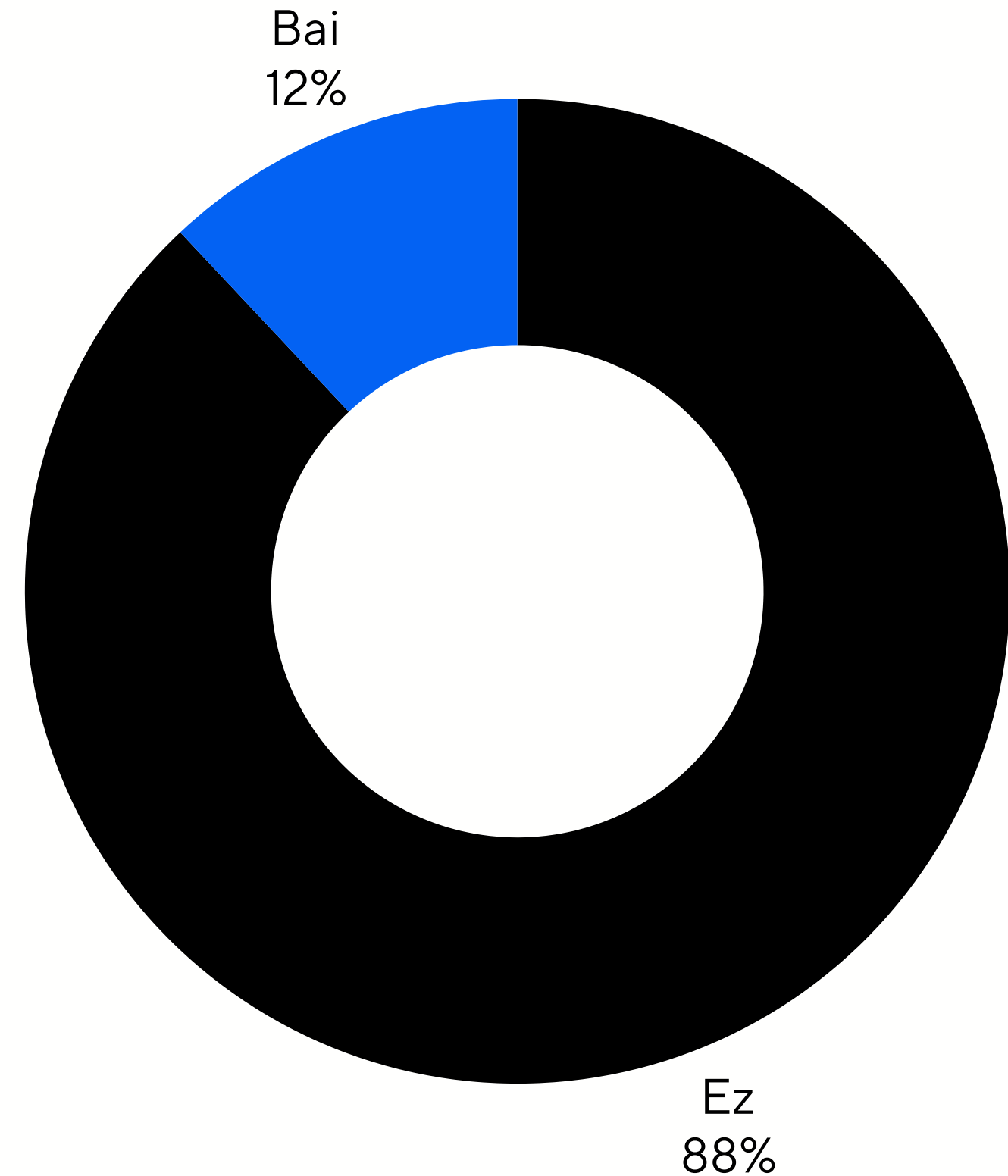
Lanpostuaren arabera  
39%

Ez  
46%

## Zure ustez, gazteek adinekoen soldata aukera berberak dituzte?

Adostasun handia dago (% 88) gazteek helduek baino soldata aukera gutxiago dituztela uste dutelako. Uste hori %91ra igotzen da emakumeen kasuan.

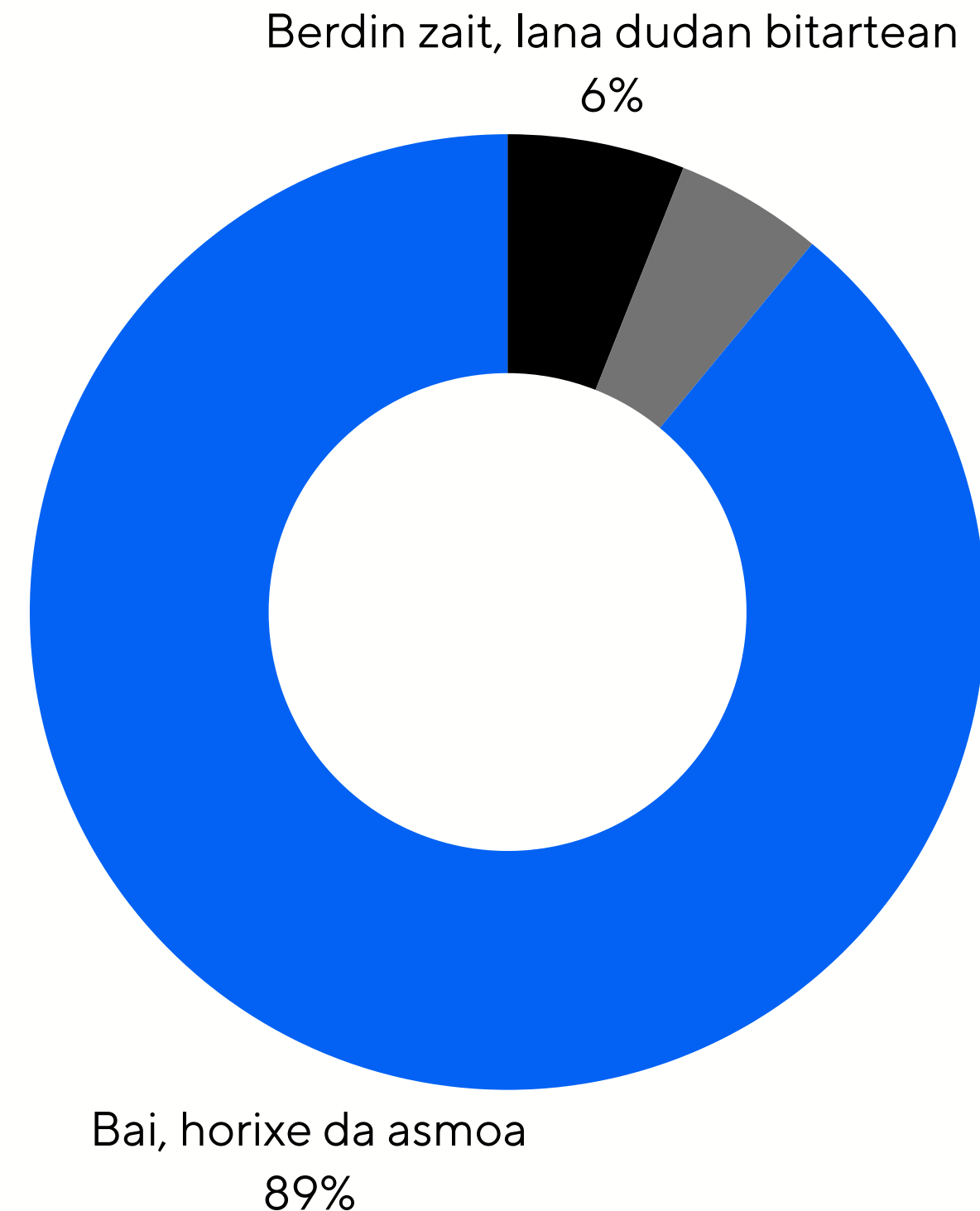
*Batez ere emakume gazteek ez dute uste adinekoek adinako soldata lortzeko aukerarik dutenik.*



## Etorkizun hurbilean zure ikasketekin zerikusia duen lana lortuko duzula uste duzu?

Gehienek (% 89) beren ikasketekin zerikusia duen lana lortzeko asmoa dute etorkizun hurbilean. Bereziki emakumezkoek uste dute hori (% 92). % 6k dio berdin diola lana duen bitartean (gizonen % 9k), eta % 5ek nahiago du ikasten duenarekin zerikusirik ez duen lan batean jardun.

**la denak mugitzen dituen zerbait aztertzen ari dira, batez ere emakumeak.**



## Zein neurritan ematen diete helduek aukerak gazteei?

Oro har, adinekoek gazteei ematen dizkieten aukerak nahiko txikiak dira, adina kontuan hartuta.

Guztira	Gizonak	Emakumeak	18-24 urte	25-30 urte
2,7	2,7	2,6	2,7	2,6

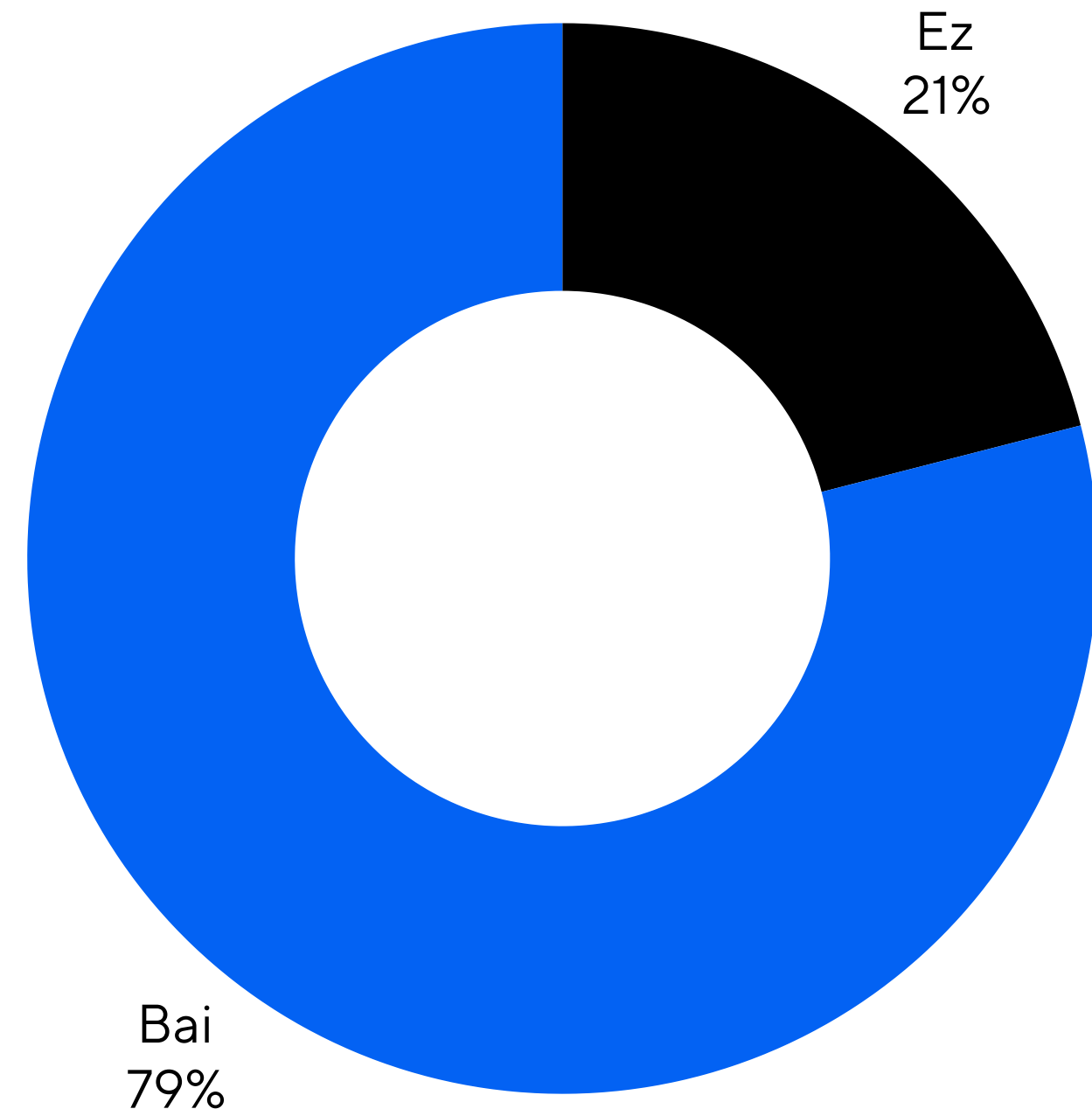
Otik (bat ere ez) eta 5etik (asko) lortutako batezbestekoa

## Pozik al zaude zure lanpostuarekin?

Gehienek (% 79) adierazi dute pozik daudela beren lanpostuarekin. Ehuneko hori pixka bat handiagoa da gizonen artean (% 81) emakumeen artean (% 78) baino.

Halaber, 10.000 biztanletik gorako udalerrietan bizi direnen artean gogobetetze-maila pixka bat handiagoa da (% 80) udalerr txikiagoetan bizi direnen aldean (% 77).

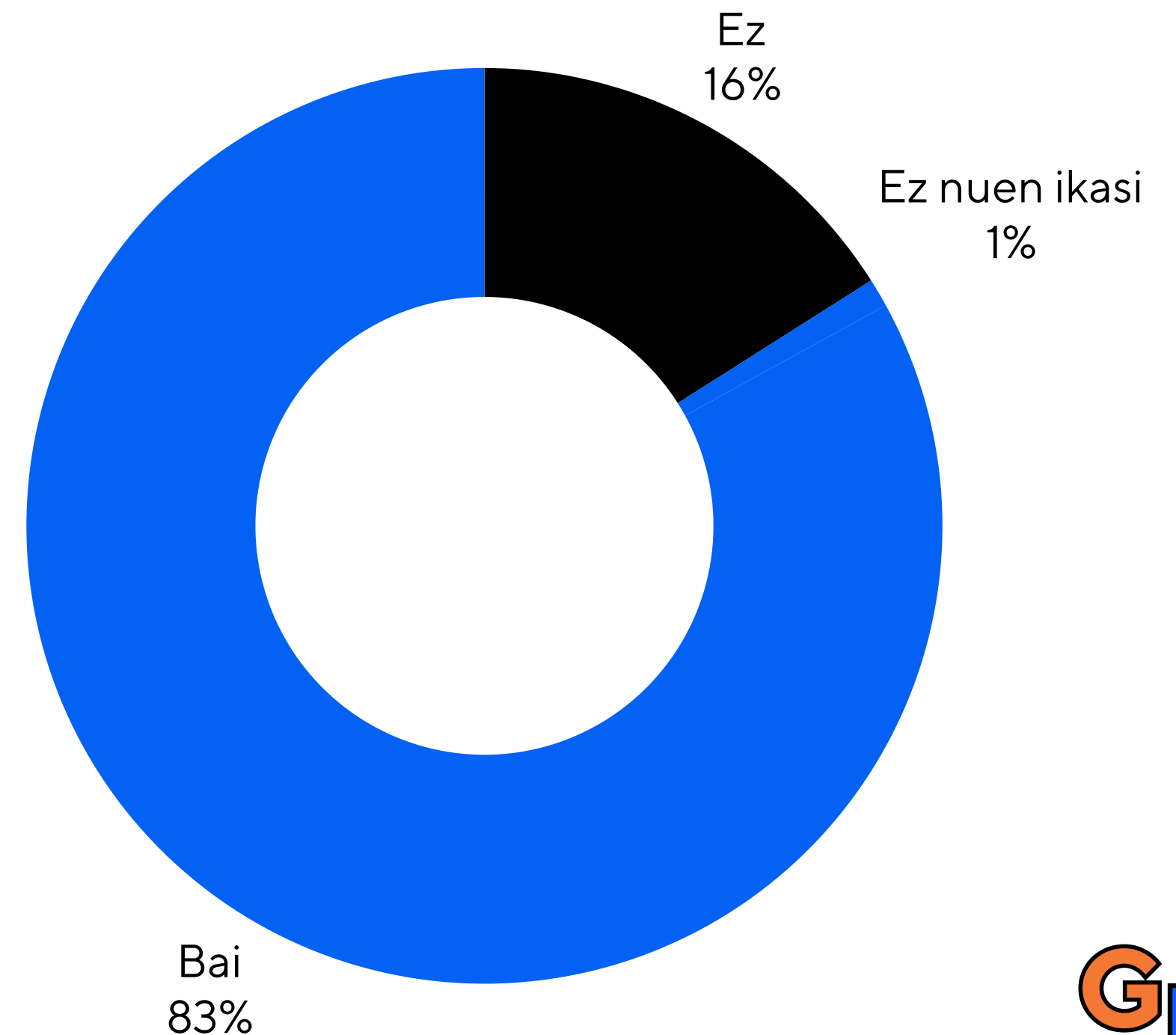
**Lanpostuarekiko gogobetetze-maila altua da, batez ere gizonen artean eta Donostian.**



## Zure ikasketak zure lanpostuarekin lotuta daude?

Lanean ari direnen artean, gehiengo batek (%83) egin dituen ikasketekin lotutako lana egiten dute.

Ehuneko hori pixka bat handiagoa da emakumeetan (% 85) gizonetan baino (% 82).





Enplegua

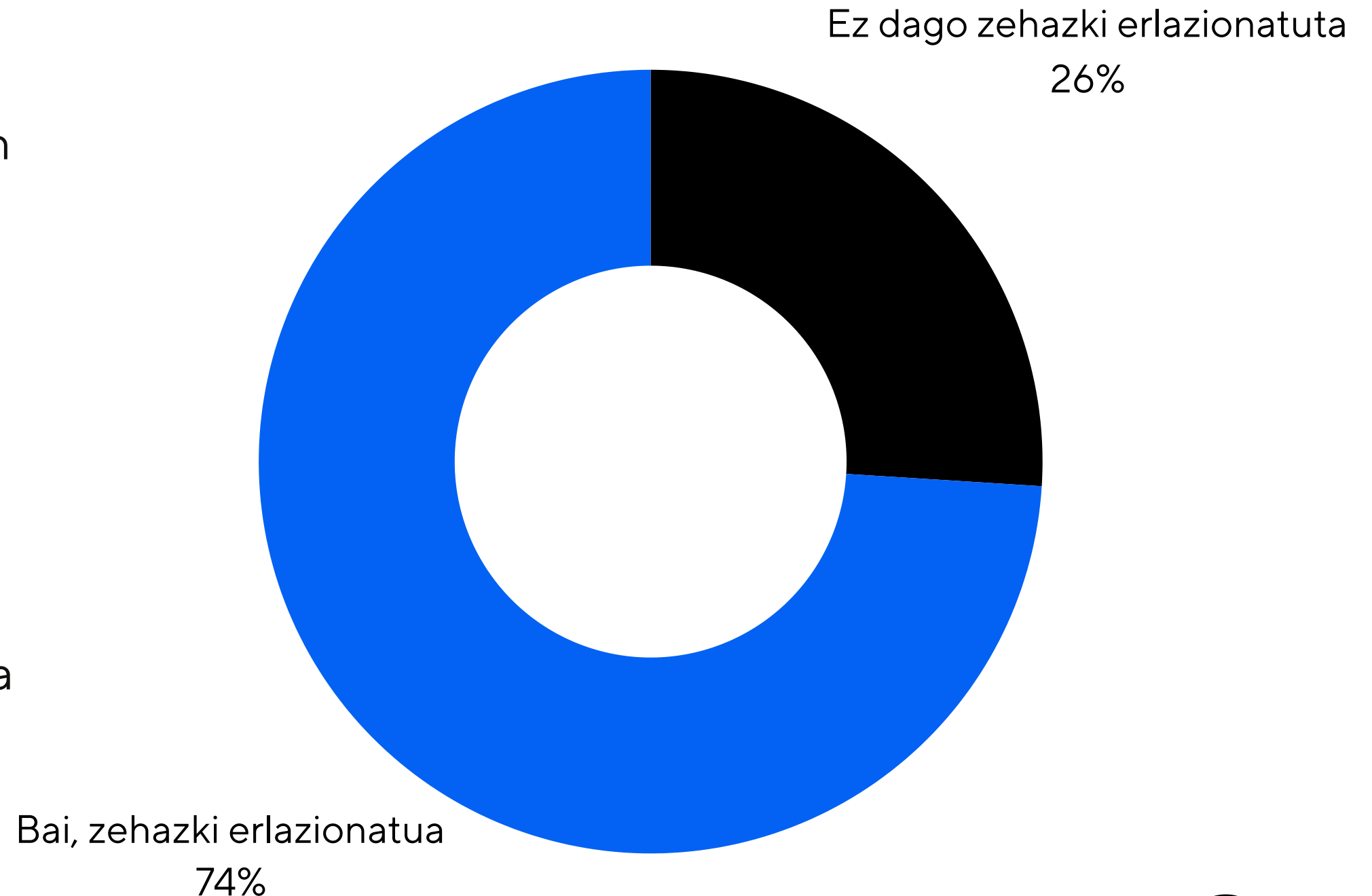
Gazteparte

## Ikasketen eta egungo lanaren arteko lotura maila

Beren ikasketen eta egiten duten lanaren artean harremana dagoela baloratzen duten gehienek artean, %74k harreman hori handia dela uste dute, eta %26k uste dute ez dagoela zuzenki lotua.

Goi-mailako ikasketak egin dituztenen artean, haien lanpostuarekiko harremana handiagoa da emakumeetan (% 77) gizonetan baino (% 72), eta handiagoa 18-24 urteko gazteen artean (% 77), 25-30 urte bitartekoen artean baino (% 77).

**Erlazio handia dago ikasten denaren eta lantzen denaren artean.**



Enplegua


Gazteparte

## Zure soldata, zure kargu eta erantzukizunari dagokiola uste duzu?

Lanean ari diren gazteen erdiek (% 51) uste dute beren soldata ez dagokiola betetzen duten lanpostuaren karguari eta erantzukizunari.

Batez ere emakumeek (%55) uste dute ez dagokiela. Eta, oro har, erantzun hau Donostian jaso da biztanle gutxien dituzten udalerriekin baino gehiago (% 55).

**Emakumeak dira, batez ere, jasotako soldatarekin gustura ez daudenak.**



Enplegua

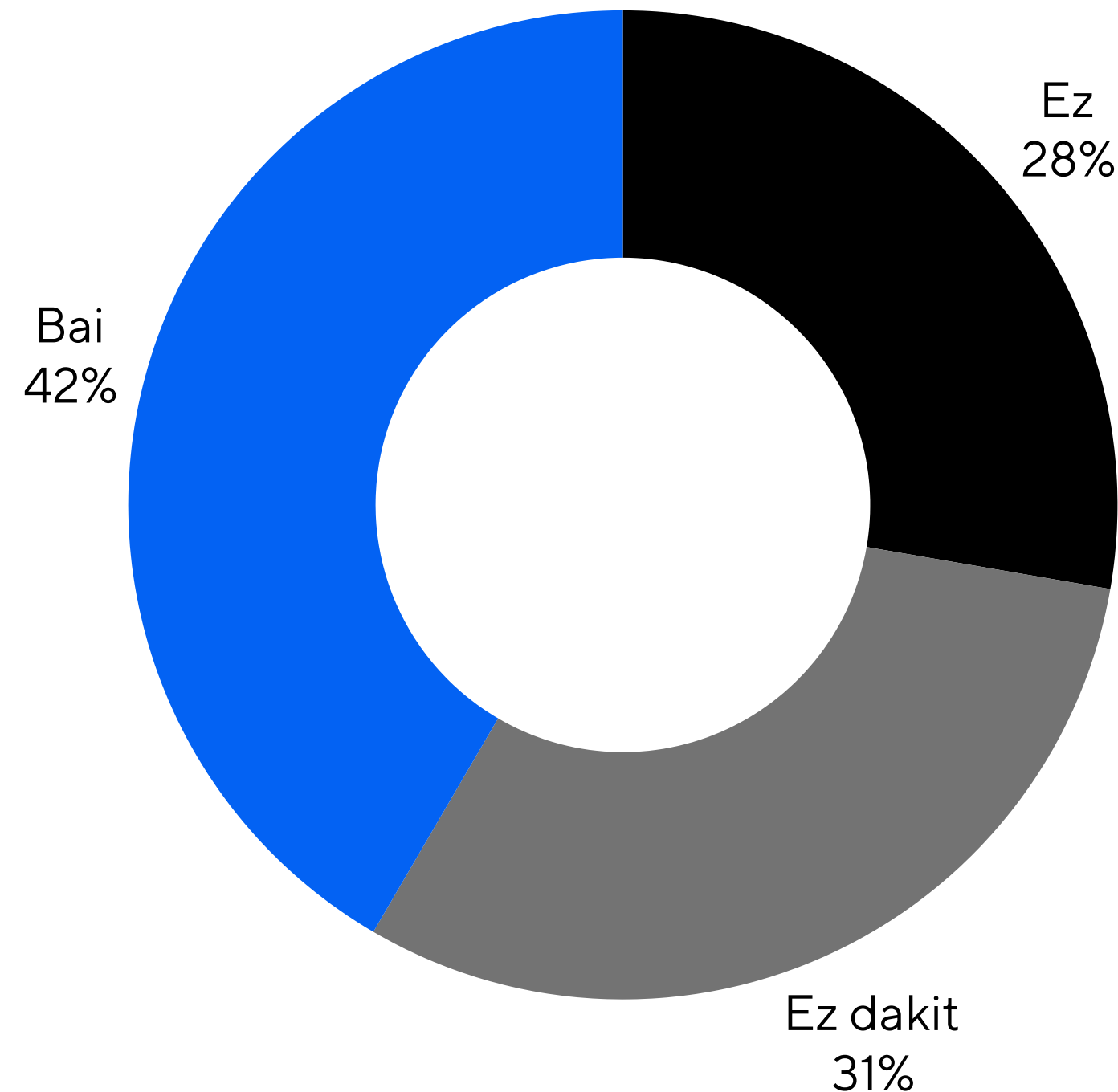
## 5 urtean, lanpostu berdinean ikusten al zara?

% 42k dio 5 urte barru egun lan egiten duen leku berean ikusten duela bere burua, % 31k ez daki eta gainerako % 28a ez da ikusten egungo lanpostu berean.

Gazteenek (18-24 urte) eta Donostian bizi direnek (%34) dute tendentzia gehiago lanpostuz aldatzeko.

**Hiriburuko lan-merkatua da lan-mugikortasun handiena duena.**

Gazteparte





Emitzak

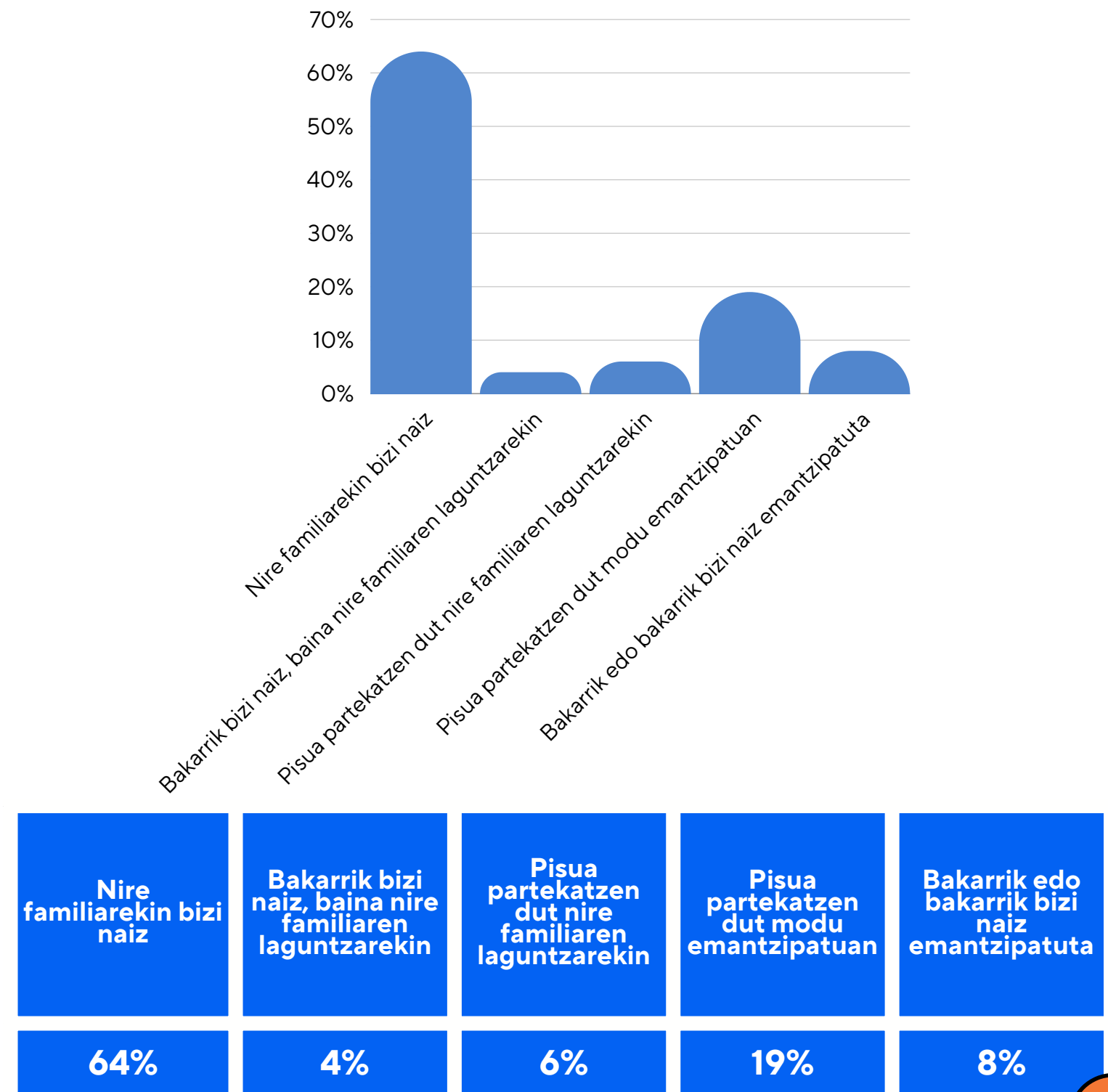
# Etxebizitza

## Zein egoeratan bizi zara orain?

Emantzipazioa gehiengoarekin zerikusirik ez duen errealitatea da, %26k soilik bizi da emantzipatuta, bakarrik edo modu partekatuan. Horietatik %18 Donostian ematen da.

25 eta 30 urte duten gazteen artean, emantzipazio-ehunekoa %36koa da lurralde osoan

**Familiarekin bizitzea, edo haiek lagunduta bizitzea da 4 gaztetik 3ren errealitatea.**

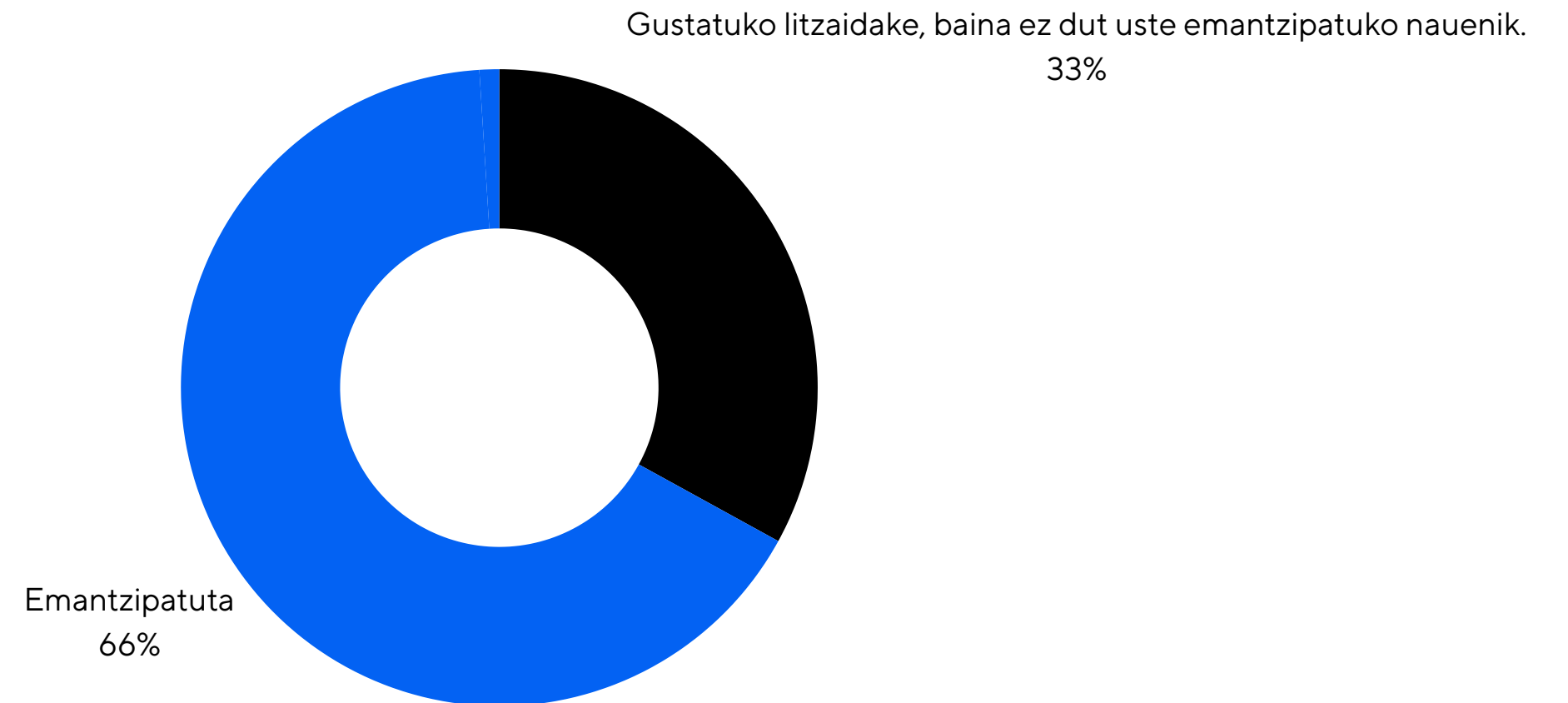


## Nola biziko zara 5 urtean?

% 66k bost urtetan bere burua emantzipatuta ikusten du, % 33k ordea ez du uste ahal duenik, baina gustatuko litzaioke.

18 eta 24 urte bitartekoen artean,% 52 da 5 urte barru bere burua emantzipatuta ikusten duen pertsonen ehunekoa. Eta 25 eta 30 urte bitartekoen artean berriz, %74a da.

**% 66k emantzipatuta bizi nahi du, hala ere, gaur egun soilik % 26k ikusten du aukera.**

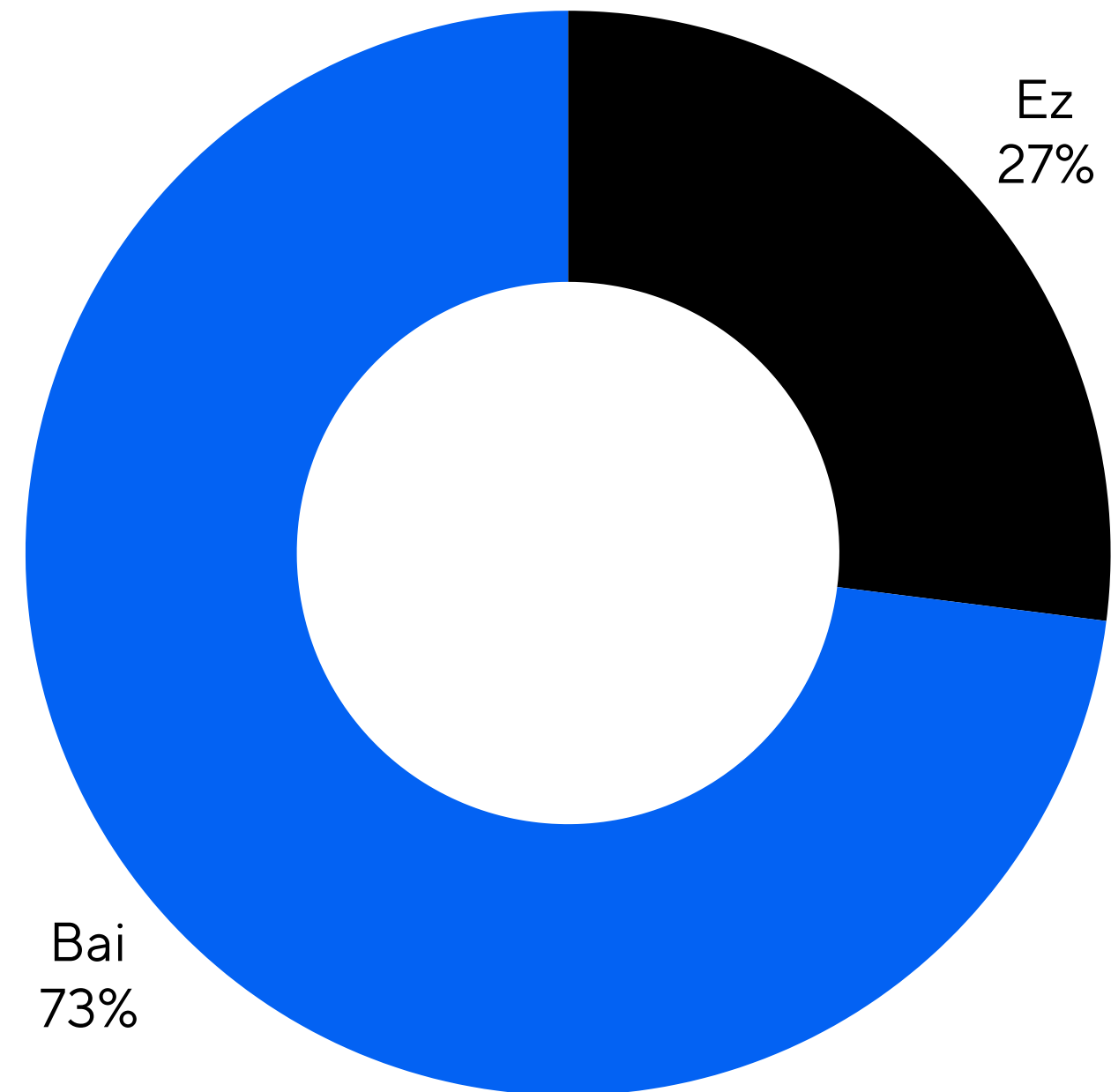


Etxebizitza

## Emantzipazioan pentsatzeak estresak eragiten dizu?

Emantzipatzeko nahiak eta hori egiteko ezintasunak estres-egoera bat eragiten diote gaxteen %73ari. Egoera hori %80ra iristen da emakumeen kasuan.

Gazteparte



Etxebizitza

Gazteparte

## Gazteen egoera egokia da emantzipazioa lortzeko?

Gazteen egungo egoera erabat desegokitzat jotzen da emantzipazioa lortzeko, aho batez, generoaren, adinaren eta udalerrriaren tamainaren arabera.

Guztira	Gizona	Emakumea	18-24 urte	25-30 urte
0,7	0,8	0,6	0,8	0,7

Otik (ez da egokia) eta 5etik (oso egokia) lortutako batez bestekoa



Etxebizitza

Gazteparte

## Emantzipazio prozesuari dagokionez, gazteriaren etorkizuneko egoera oraingoa baino hobea izango da?

Etorkizuna ezkortasunez ikusten da emantzipazio-prozesuari dagokionez, ez baita egungo egoera baino askoz hobeto irudikatzen.

Guztira	Gizonak	Emakumeak	18-24 urte	25-30 urte
1,1	1,2	1,0	1,2	1,0

Otik (ez da egokia) eta 5etik (oso egokia) lortutako batez bestekoa

Etxebizitza

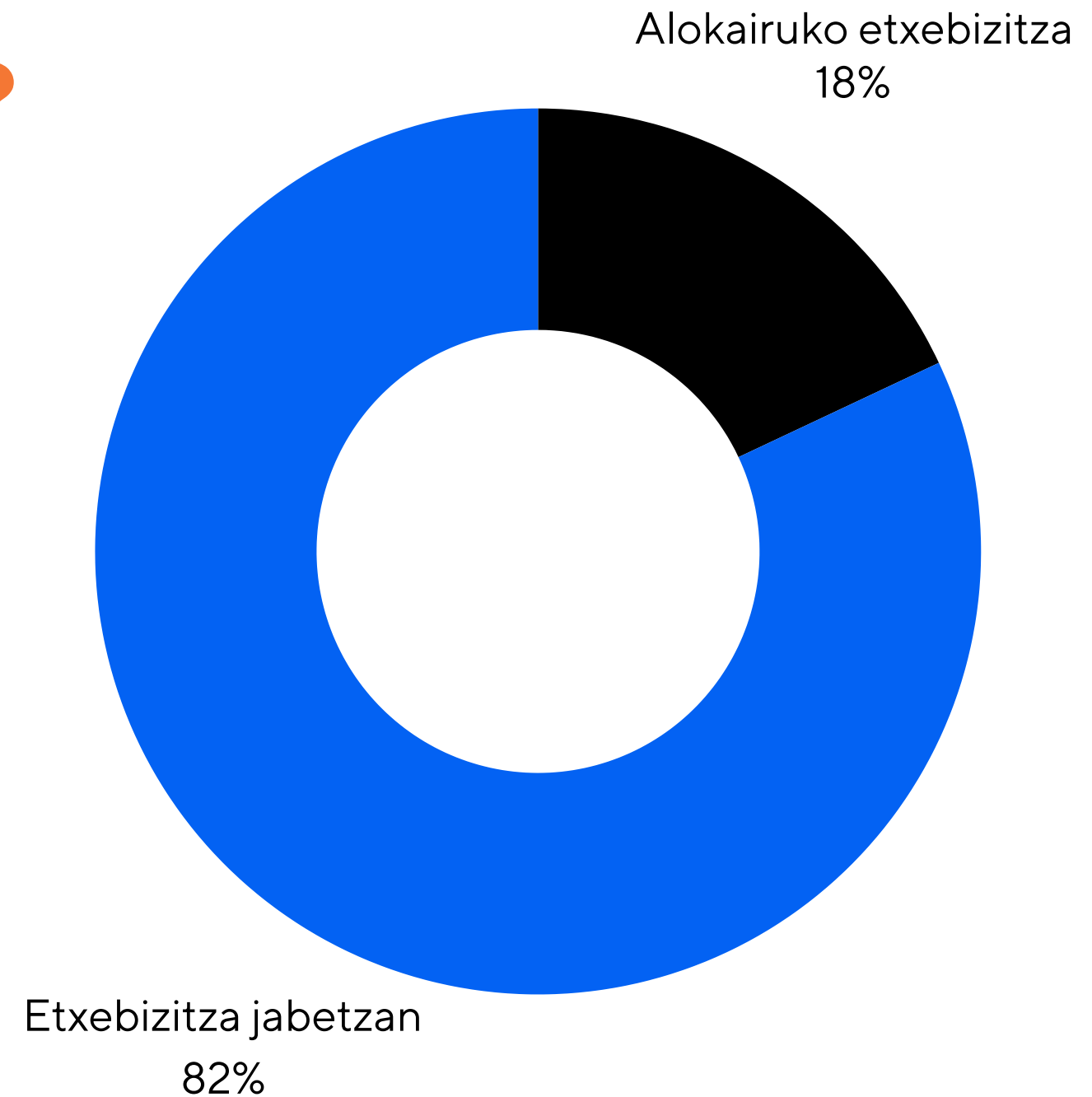
## 5 urtean, zein etxebizitza-erregimenetan bizi nahiko zenuke?

Gazte gehienek (%82) etxebizitza jabetzan eduki nahi dute, bakarrik bizi nahi izan ala ez. Gainerako %18ak, alokairuan bizi nahiko luke.

25 eta 30 urte artean dituzten gazteen artean, handiagoa da etxebizitza jabetzan izateko nahia (% 89), 18 eta 24 urte bitarteko gazteen artean baino (% 70).

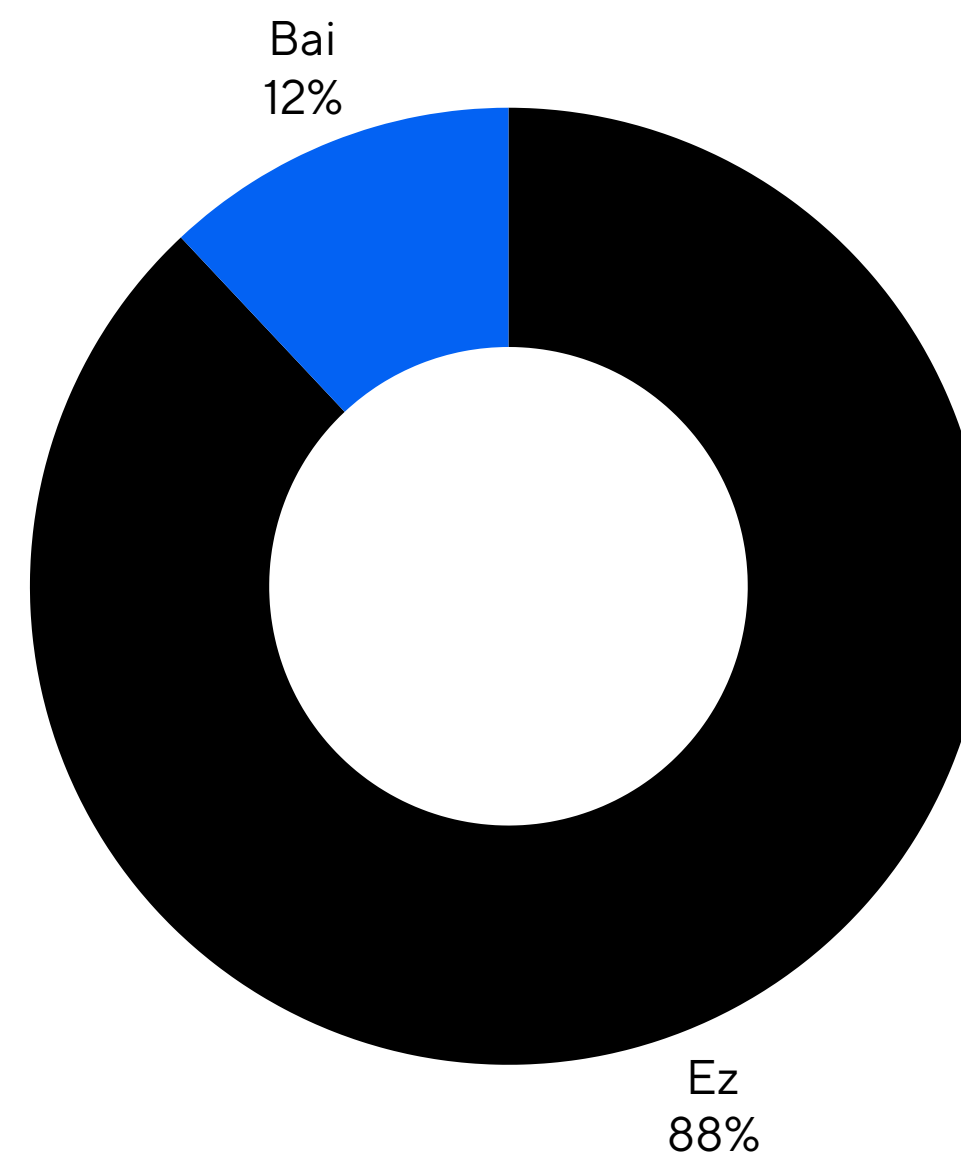
**Jabetza-erregimeneko etxebizitza da irrika handia.**

Gazteparte



## Pozik al zaude zure udalak emantzipatzeko ematen dituen erraztasunekin?

Gazteen herrietako udalek emantzipatzeko ematen duten erraztasunei dagokienez, gazteen gehiengoa ez dago gustura. % 88k hala adierazten du. Donostian, berriz %91ra igotzen da ehunekoa.



Etxebizitza

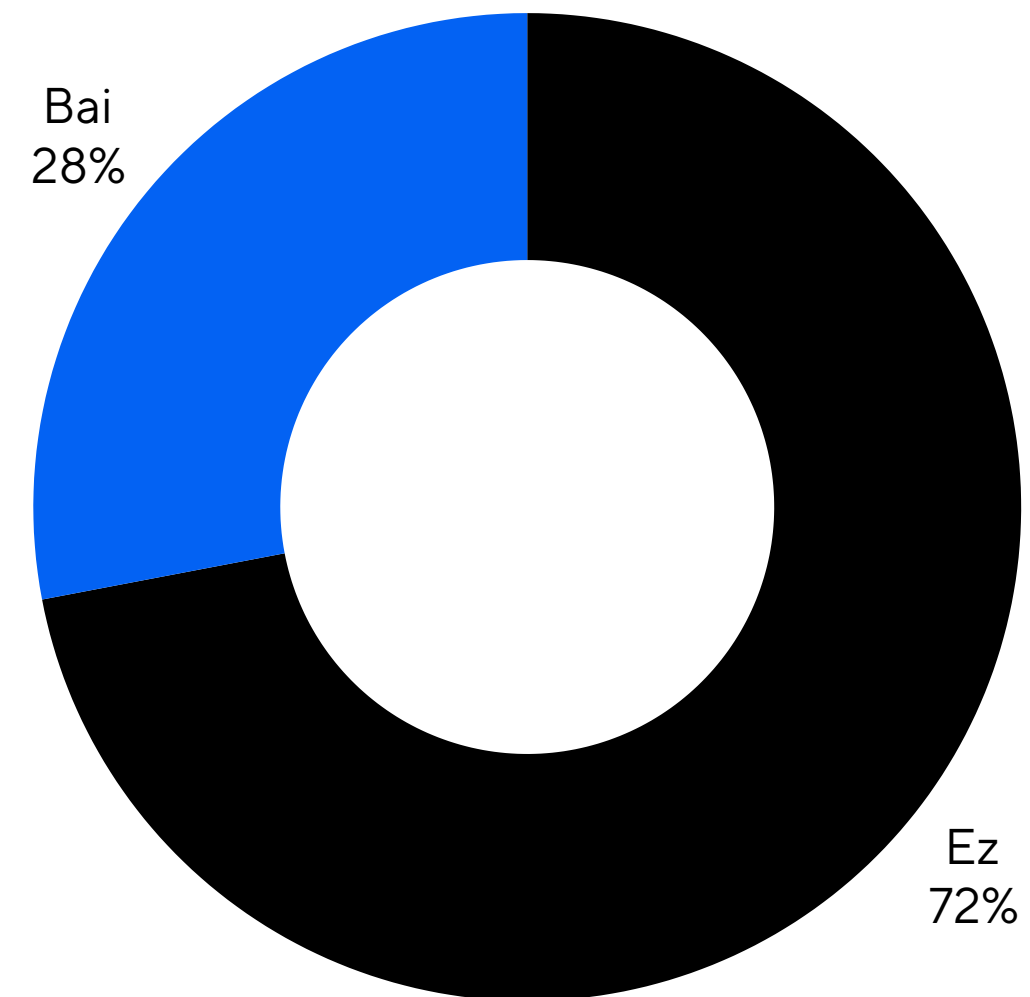
Gazteparte

## Ezagutzen duzu gazteei alokairuarekin laguntzen dioten programa?

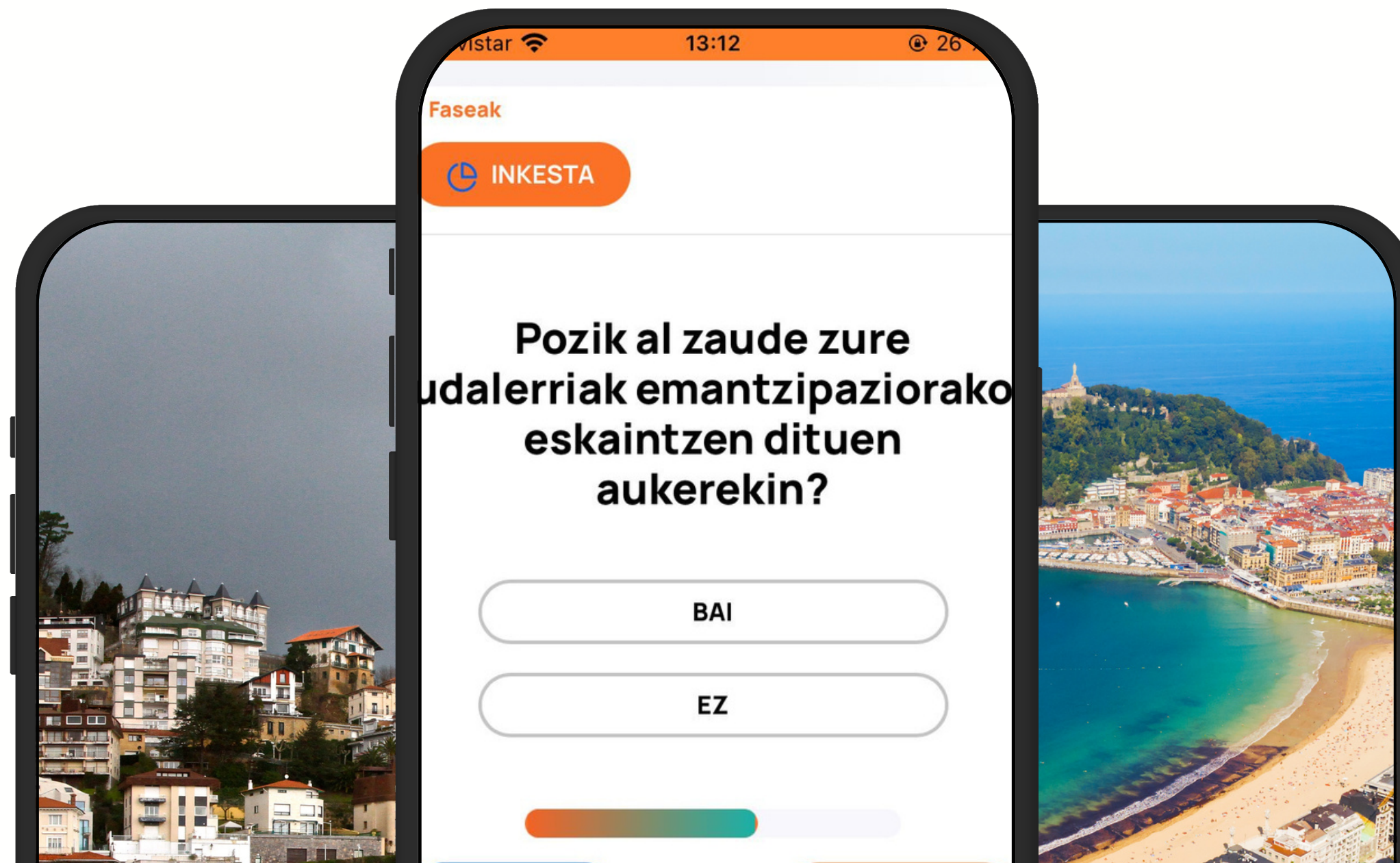
Gazteei alokairuarekin laguntzen dioten programa, ia ez da ezagutzen, %72k dio ez duela ezagutzen. Ezjakintasun hori handiagoa da gizonen artean (%76) emakumeen artean baino (%69).

Udalerriaren tamainaren arabera, zenbat eta biztanle gutxiago izan, orduan eta ezjakintasun handiagoa (%80 10.000 biztanle baino gutxiagoko udalerrietan, %73 100.000 arte eta %63 Donostian) dago.

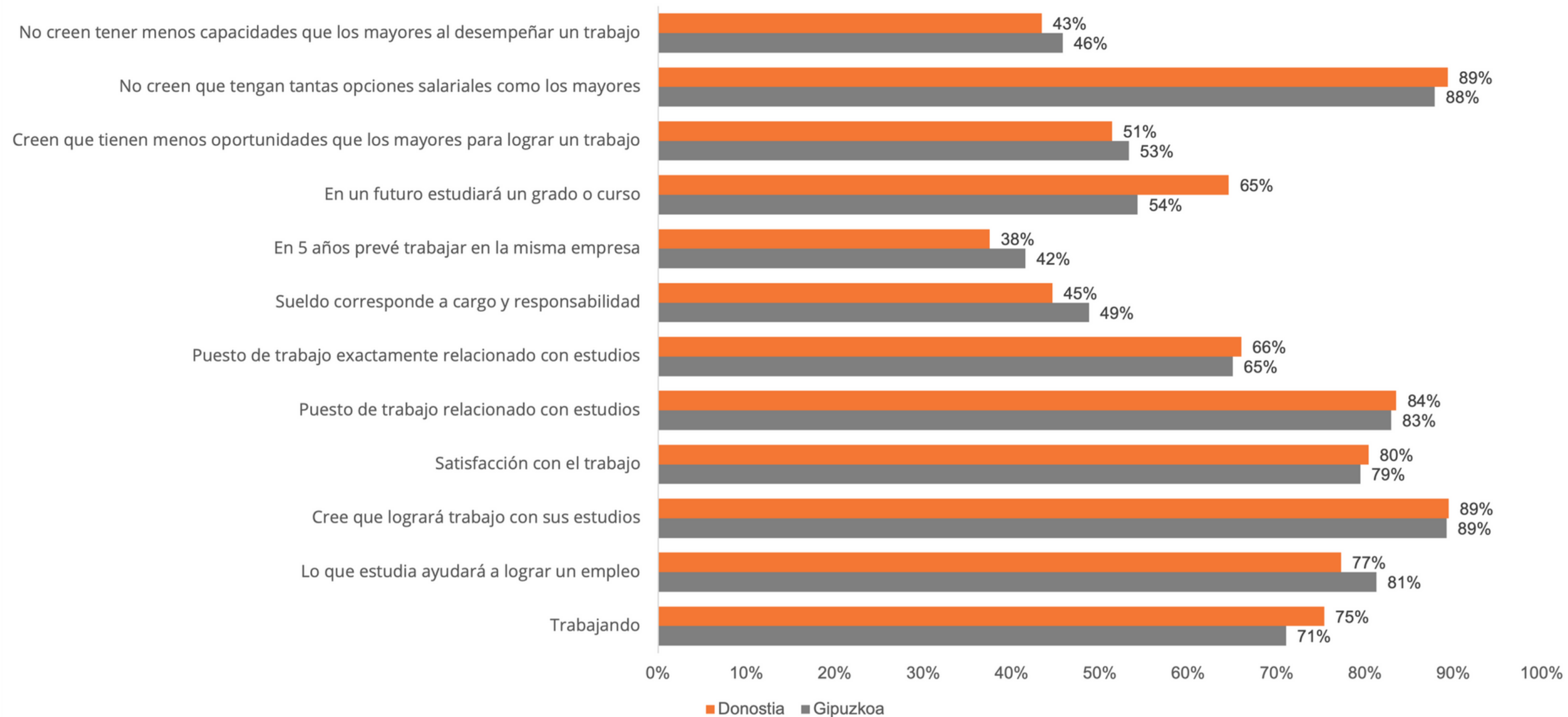
**Alokairurako laguntzak ez dira ezagutzen, batez ere hiriburuko gizezkoen artean.**



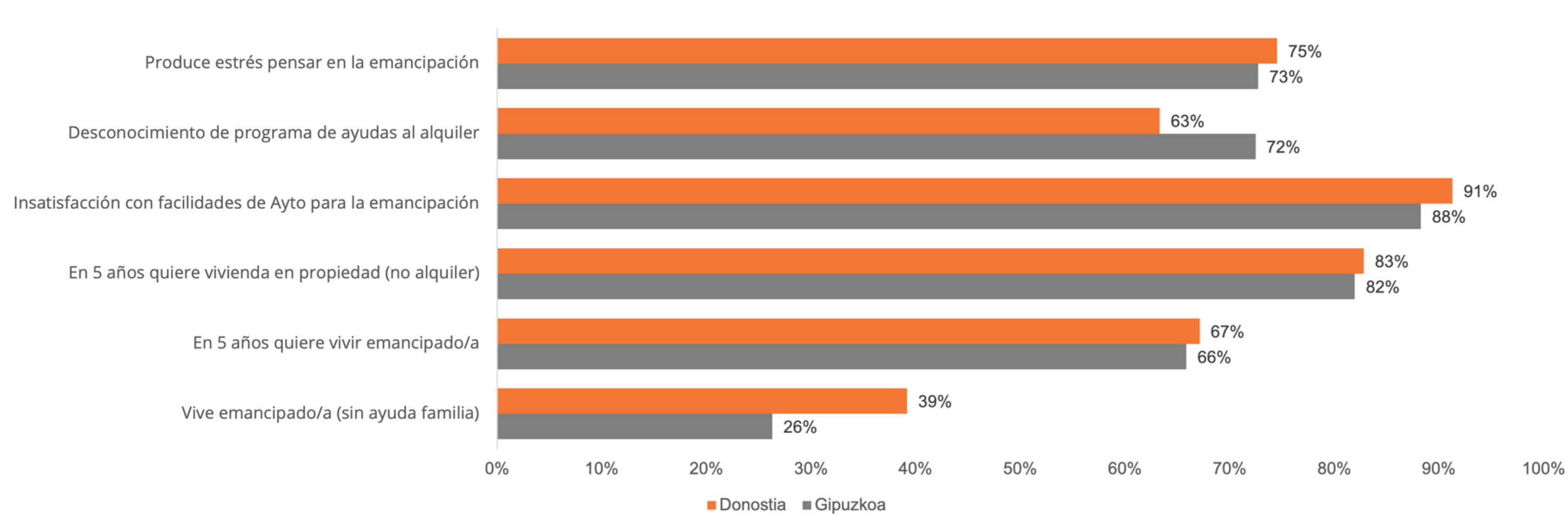
# Donostia



# Donostia. Ikasketak eta lana



# Donostia. Emantzipazioa eta etxebizitza

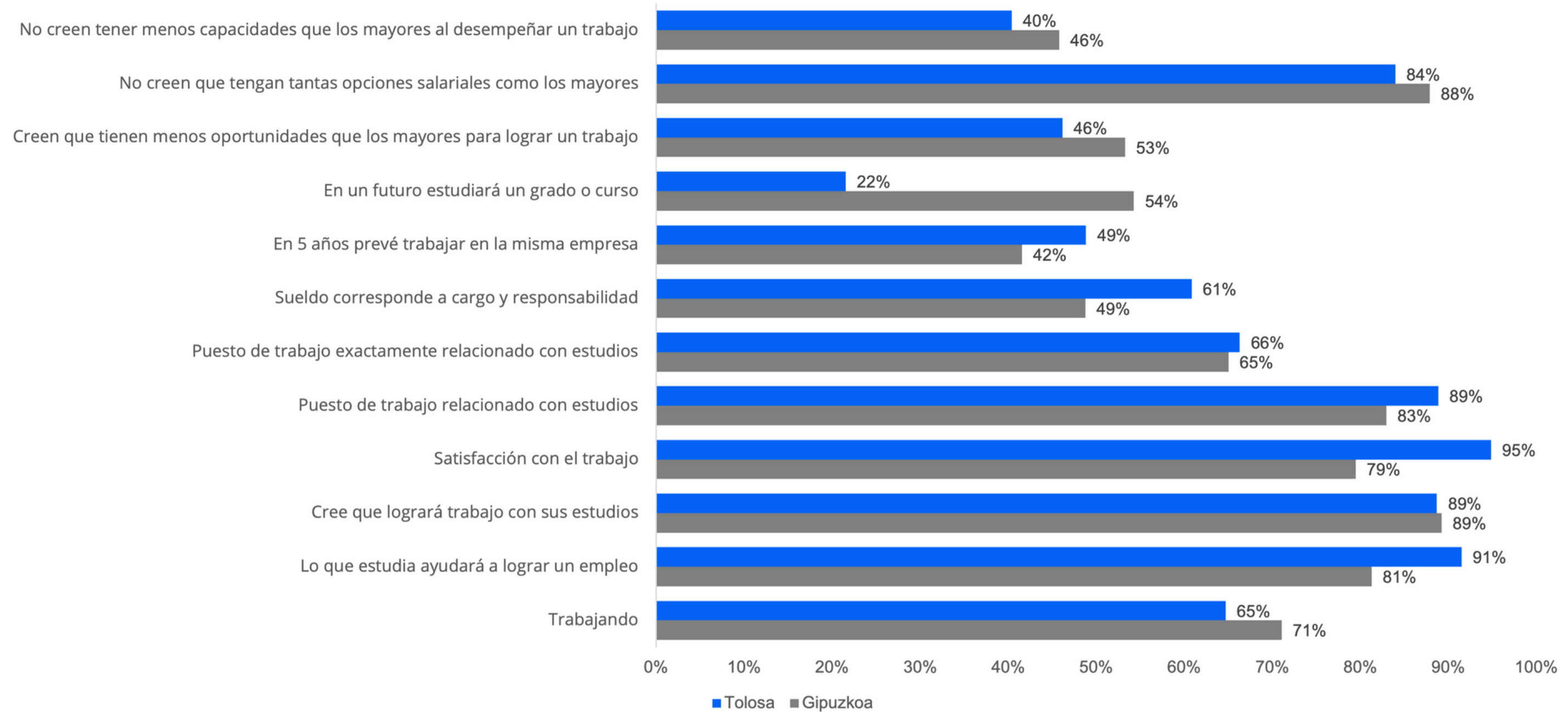


# Tolosa

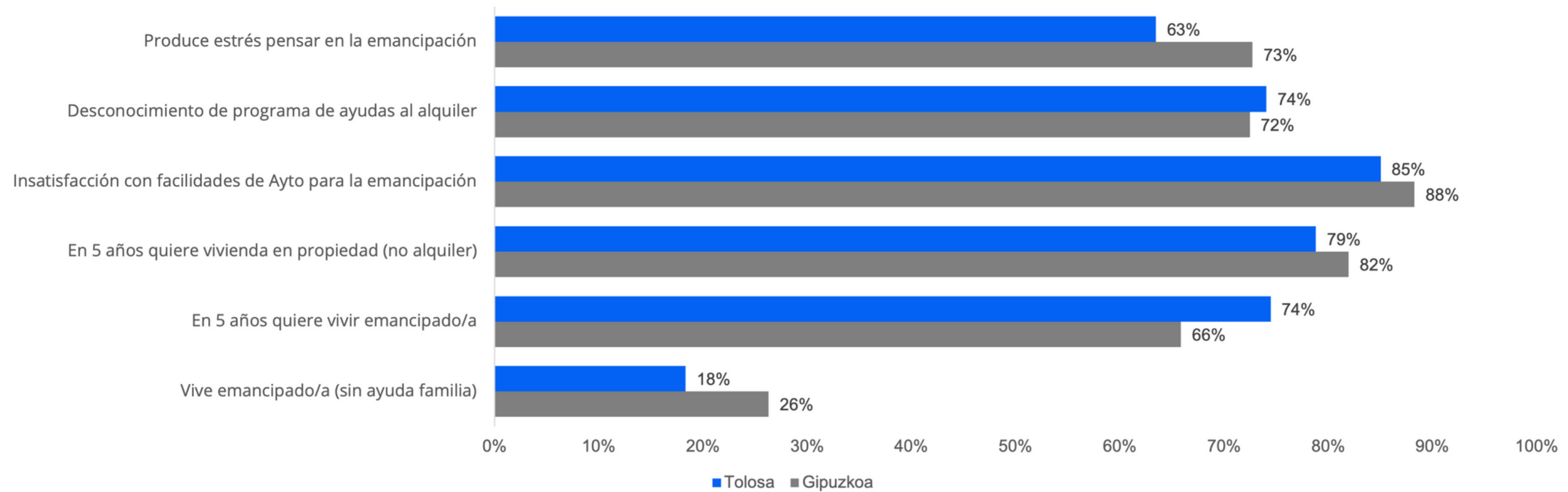




# Tolosa. Ikasketak eta lana



# Tolosa. Emantzipazioa eta etxebizitza



# Proposamenak



# Proposamenen sintesia

- Gaztelagunera sartzeko baldintzak birplanteatzea.
- Laguntzaren muga handiagoak ezartzea.
- Gazteentzako diru-laguntzak eta neurriak:
  - Gazteentzako laguntza errealak.
  - Derrigorrezko hezkuntza finantzarioa.
- Etxebizitza eskubide gisa erregularizatzea.
- Prezioak erregularizatzea eta mugatzea.
- Diru-laguntzen erreforma.
- Alokairu prezioen muga. Alokairu soziala.
- Higiezinaren sustapenetan baldintzak ezartzea.
- Finantziario publiko handiagoa.
- Etxebizitza bilatzeko plataforma lokala sortzea.
- Etxebizitza hutsei zergak igotzea.
- Etxebizitza-parke publikoa sortzea.
- Liberalismo politikoa erabaki eta erregulazioetan birplanteatzea.



# Etxebizitzaren inguruan... (1/2)

- Emantzipazioa. Emantzipazioa erraztea
- Alokairuen prezioa mugatzea.
- Etxebizitzen alokairua eta prezioak arautzea, gazteen osasuna hobetzeko.
- Laguntza gehiago.
- Gaztelagun laguntzaren muga altuenak.
- Gaztelagunen laguntza hobetzea.
- Gazteentzako DIRU-LAGUNTZA ERREALAK.
- Etxebizitzen jabetza arautzea
- Etxebizitza eta diru-laguntzak.



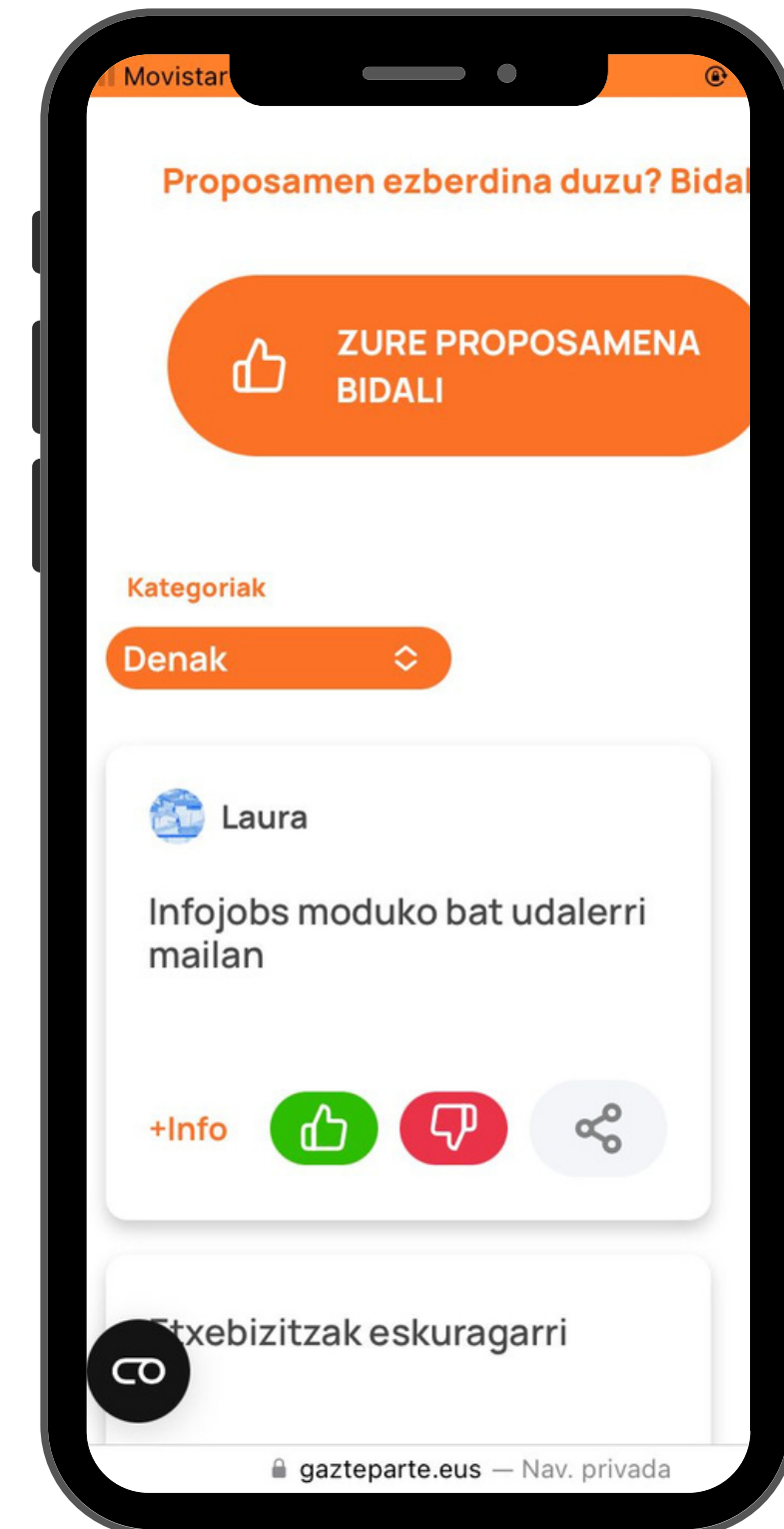
## Etxebizitzaren inguruan... (2/2)

- Turismo etxebizitzak alokairu sozialerako erabiltzea
- Etxebizitzaren prezioak jaitea
- Etxebizitzaren prezioak hobetzea
- Etxebizitza-sustapenetan ehuneko finko bat gazteei ematea.
- BOE eta diru-laguntzak
- Etxebizitza erosteko diru-laguntzen erreforma.
- Etxebizitzaren merkatuaren erregulazioa.
- Alokairuen muga erregularra.
- Hipoteketarako erraztasuna.
- Etxebizitza hutsen gainera zergak igotzea.



# Beste proposamen batzuk

- Bizi-baldintza duinen alde.
- Neurri politikoak dituzten lan finkoak bermatzea.
- Gutxieneko hezkuntza finantzarioaren nahitaezkotasuna.
- Udal mailako infojobs moduko bat.
- Liberalismo politikoa.
- Lan baldintzak hobetzea eta arautzea.



**Gazteparte**





---

## Zuzendaritza

Osoigo S.L  
Asmoz Fundazioa

---

## Maketazioa

Osoigo S.L

---

## Sareak

@Gazteparte



---

## Soziologia

Santi Pisonero

---

## Tipografia

TT Forms  
TT Norms

---

## Contacto

Laura Olabarria  
Laura.olabarria@osoigo.com  
671 12 91 16



pre	Mujer	18-24 años
	5%	4%
	16%	15%
%	79%	81%
%	100%	100%

Anexoak

# Taulak

# CREES QUE LO QUE ESTUDIAS TE AYUDARÁ A LOGRAR UN EMPLEO

	Total	Hombre	Mujer	18-24 años	25-30 años	Menos de 10.000 hab	Entre 10.000 y 100.000 hab	Donostia	Tolosa
<b>No</b>	4%	2%	5%	4%	5%	3%	6%	3%	2%
<b>No lo sé</b>	14%	11%	16%	15%	12%	13%	13%	20%	7%
<b>Sí</b>	81%	87%	79%	81%	83%	84%	81%	77%	91%
<b>TOTAL</b>	100%	100%	100%	100%	100%	100%	100%	100%	100%



# PIENSAS QUE EN UN FUTURO PRÓXIMO ESTUDIARÁS UN GRADO UNIVERSITARIO O UN CURSO

	Total	Hombre	Mujer	18-24 años	25-30 años	Menos de 10.000 hab	Entre 10.000 y 100.000 hab	Donostia	Tolosa
No	46%	43%	49%	30%	58%	55%	44%	35%	78%
Sí	54%	57%	51%	70%	42%	45%	56%	65%	22%
TOTAL	100%	100%	100%	100%	100%	100%	100%	100%	100%



# ESTÁS CONTENTO/A CON LO QUE ESTUDIAS

Total	Hombre	Mujer	18-24 años	25-30 años	Menos de 10.000 hab	Entre 10.000 y 100.000 hab	Donostia	Tolosa
3,8	3,8	3,9	3,9	3,7	3,9	3,8	3,8	3,8

Media obtenida a partir de 0 (nada contento/a) y 5 (muy contento/a)



# SON ÚTILES LOS CONOCIMIENTOS QUE ADQUIERES

Total	Hombre	Mujer	18-24 años	25-30 años	Menos de 10.000 hab	Entre 10.000 y 100.000 hab	Donostia	Tolosa
3,7	3,8	3,7	3,7	3,8	3,8	3,7	3,6	4,0

Media obtenida a partir de 0 (nada útiles) y 5 (muy útiles)



# CREES QUE LOS/AS JÓVENES TIENEN LAS MISMAS OPORTUNIDADES QUE LOS MAYORES PARA BUSCAR TRABAJO

	Total	Hombre	Mujer	18-24 años	25-30 años	Menos de 10.000 hab	Entre 10.000 y 100.000 hab	Donostia	Tolosa
<b>No, tenemos más oportunidades</b>	19%	22%	17%	15%	21%	19%	18%	22%	15%
<b>No, tenemos menos oportunidades</b>	53%	45%	61%	62%	49%	54%	54%	51%	46%
<b>Sí</b>	27%	33%	22%	23%	30%	27%	28%	27%	39%
<b>TOTAL</b>	100%	100%	100%	100%	100%	100%	100%	100%	100%







# CREES QUE LOS/AS JÓVENES TENEMOS TANTAS OPCIONES SALARIALES COMO LOS MAYORES

	Total	Hombre	Mujer	18-24 años	25-30 años	Menos de 10.000 hab	Entre 10.000 y 100.000 hab	Donostia	Tolosa
No	88%	85%	91%	86%	89%	85%	88%	89%	84%
Sí	12%	15%	9%	14%	11%	15%	12%	11%	16%
<b>TOTAL</b>	100%	100%	100%	100%	100%	100%	100%	100%	100%



# CREES QUE EN UN FUTURO CERCANO LOGRARÁS UN TRABAJO RELACIONADO CON TUS ESTUDIOS

	Total	Hombre	Mujer	18-24 años	25-30 años	Menos de 10.000 hab	Entre 10.000 y 100.000 hab	Donostia	Tolosa
Me da igual, mientras tenga trabajo	6%	6%	6%	4%	8%	9%	6%	4%	5%
No, prefiero otra cosa	5%	9%	2%	6%	1%	5%	4%	6%	6%
Sí, esa es la intención	89%	85%	92%	90%	90%	87%	90%	89%	89%
<b>TOTAL</b>	100%	100%	100%	100%	100%	100%	100%	100%	100%



# EN QUÉ MEDIDA DAN LOS MAYORES OPORTUNIDADES A LOS JÓVENES

Total	Hombre	Mujer	18-24 años	25-30 años	Menos de 10.000 hab	Entre 10.000 y 100.000 hab	Donostia	Tolosa
2,7	2,7	2,6	2,7	2,6	2,6	2,7	2,7	2,7

Media obtenida a partir de 0 (en ninguna) y 5 (en mucha)



# ESTÁS CONTENTO/A CON TU PUESTO DE TRABAJO

	Total	Hombre	Mujer	18-24 años	25-30 años	Menos de 10.000 hab	Entre 10.000 y 100.000 hab	Donostia	Tolosa
No	21%	19%	22%	21%	20%	23%	20%	20%	2%
Sí	79%	81%	78%	79%	80%	77%	80%	80%	7%
TOTAL	100%	100%	100%	100%	100%	100%	100%	100%	100%



# TUS ESTUDIOS ESTÁN RELACIONADOS CON TU PUESTO DE TRABAJO

	Total	Hombre	Mujer	18-24 años	25-30 años	Menos de 10.000 hab	Entre 10.000 y 100.000 hab	Donostia	Tolosa
<b>No</b>	16%	17%	15%	17%	15%	15%	17%	16%	11%
<b>No estudié</b>	1%	1%	1%	1%	1%	2%	1%	1%	0%
<b>Sí</b>	83%	82%	85%	82%	84%	84%	83%	84%	89%
<b>TOTAL</b>	100%	100%	100%	100%	100%	100%	100%	100%	100%





# TU SUELDO CORRESPONDE A TU CARGO Y RESPONSABILIDAD

	Total	Hombre	Mujer	18-24 años	25-30 años	Menos de 10.000 hab	Entre 10.000 y 100.000 hab	Donostia	Tolosa
No	51%	48%	55%	49%	51%	51%	49%	55%	39%
Sí	49%	52%	45%	51%	49%	49%	51%	45%	61%
<b>TOTAL</b>	100%	100%	100%	100%	100%	100%	100%	100%	100%



# EN 5 AÑOS TE VES EN LA MISMA EMPRESA

	Total	Hombre	Mujer	18-24 años	25-30 años	Menos de 10.000 hab	Entre 10.000 y 100.000 hab	Donostia	Tolosa
No	28%	26%	30%	35%	26%	31%	23%	34%	19%
No lo sé	31%	31%	31%	26%	32%	28%	33%	28%	33%
Sí	42%	43%	39%	39%	42%	41%	44%	38%	49%
<b>TOTAL</b>	100%	100%	100%	100%	100%	100%	100%	100%	100%







# CÓMO TE VES VIVIENDO EN 5 AÑOS

	Total	Hombre	Mujer	18-24 años	25-30 años	Menos de 10.000 hab	Entre 10.000 y 100.000 hab	Donostia	Tolosa
<b>Aunque me gustaría no creo que pueda emanciparme</b>	33%	31%	35%	47%	25%	33%	34%	31%	25%
<b>De manera emancipada</b>	66%	67%	64%	52%	74%	66%	65%	67%	74%
<b>Prefiero no vivir de manera emancipada</b>	1%	1%	1%	1%	1%	1%	1%	2%	1%
<b>TOTAL</b>	100%	100%	100%	100%	100%	100%	100%	100%	100%



# EN 5 AÑOS EN QUÉ REGIMEN DE VIVIENDA TE GUSTARÍA VIVIR (SOLO/A O NO)

	Total	Hombre	Mujer	18-24 años	25-30 años	Menos de 10.000 hab	Entre 10.000 y 100.000 hab	Donostia	Tolosa
<b>Vivienda en alquiler</b>	18%	18%	18%	30%	11%	17%	19%	17%	21%
<b>Vivienda en propiedad</b>	82%	82%	82%	70%	89%	83%	81%	83%	79%
<b>TOTAL</b>	100%	100%	100%	100%	100%	100%	100%	100%	100%



# ESTÁS CONTENTO/A CON LAS FACILIDADES PARA LA EMANCIPACIÓN DE TU AYUNTAMIENTO

	Total	Hombre	Mujer	18-24 años	25-30 años	Menos de 10.000 hab	Entre 10.000 y 100.000 hab	Donostia	Tolosa
No	88%	87%	89%	85%	90%	88%	87%	91%	85%
Sí	12%	13%	11%	15%	10%	12%	13%	9%	15%
TOTAL	100%	100%	100%	100%	100%	100%	100%	100%	100%



# CONOCES EL PROGRAMA DE AYUDAS AL ALQUILER PARA JÓVENES

	Total	Hombre	Mujer	18-24 años	25-30 años	Menos de 10.000 hab	Entre 10.000 y 100.000 hab	Donostia	Tolosa
No	72%	76%	69%	81%	68%	80%	73%	63%	74%
Sí	28%	24%	31%	19%	32%	20%	27%	37%	26%
<b>TOTAL</b>	100%	100%	100%	100%	100%	100%	100%	100%	100%



# PENSAR EN LA EMANCIPACIÓN TE PRODUCE ESTRÉS

	Total	Hombre	Mujer	18-24 años	25-30 años	Menos de 10.000 hab	Entre 10.000 y 100.000 hab	Donostia	Tolosa
No	27%	35%	20%	23%	28%	28%	28%	25%	37%
Sí	73%	65%	80%	77%	72%	72%	72%	75%	63%
TOTAL	100%	100%	100%	100%	100%	100%	100%	100%	100%



# LA SITUACIÓN ACTUAL DE LOS JÓVENES ES LA ADECUADA PARA CONSEGUIR LA EMANCIPACIÓN

Total	Hombre	Mujer	18-24 años	25-30 años	Menos de 10.000 hab	Entre 10.000 y 100.000 hab	Donostia	Tolosa
0,7	0,8	0,6	0,8	0,7	0,7	0,7	0,7	0,9

Media obtenida a partir de 0 (nada adecuada) y 5 (muy adecuada)



# LA SITUACIÓN FUTURA DE LA JUVENTUD EN RELACIÓN AL PROCESO DE EMANCIPACIÓN SERÁ MEJOR QUE LA ACTUAL

Total	Hombre	Mujer	18-24 años	25-30 años	Menos de 10.000 hab	Entre 10.000 y 100.000 hab	Donostia	Tolosa
1,1	1,2	1,0	1,2	1,0	1,1	1,1	1,1	1,4

Media obtenida a partir de 0 (nada mejor) y 5 (mucho mejor)





# QUÉ ESTUDIAS

	Total	Hombre	Mujer	18-24 años	25-30 años	Menos de 10.000 hab	Entre 10.000 y 100.000 hab	Donostia	Tolosa
Ni estudio ni trabajo	3%	3%	4%	3%	3%	3%	3%	2%	2%
No, estoy trabajando	71%	78%	65%	44%	86%	70%	69%	75%	7%
Sí, un curso	2%	1%	2%	2%	1%	1%	2%	2%	
Sí, un grado universitario	13%	10%	16%	31%	4%	13%	14%	13%	
Sí, un máster	6%	3%	9%	9%	4%	6%	7%	6%	91%
Sí, una formación profesional	5%	5%	5%	10%	1%	7%	5%	2%	100%